

HƯỚNG DẪN GIAO DỊCH TRÁI PHIẾU TRÊN ỨNG DỤNG NEO INVEST

CÁC TÍNH NĂNG CHO GIAO DỊCH TRÁI PHIẾU

I. Đặt lệnh trái phiếu

II. Lệnh giới thiệu

III. Tra cứu thông tin

I. ĐẶT LỆNH TRÁI PHIẾU

1.1. Xem danh sách trái phiếu chào bán

1.2. Đặt mua trái phiếu

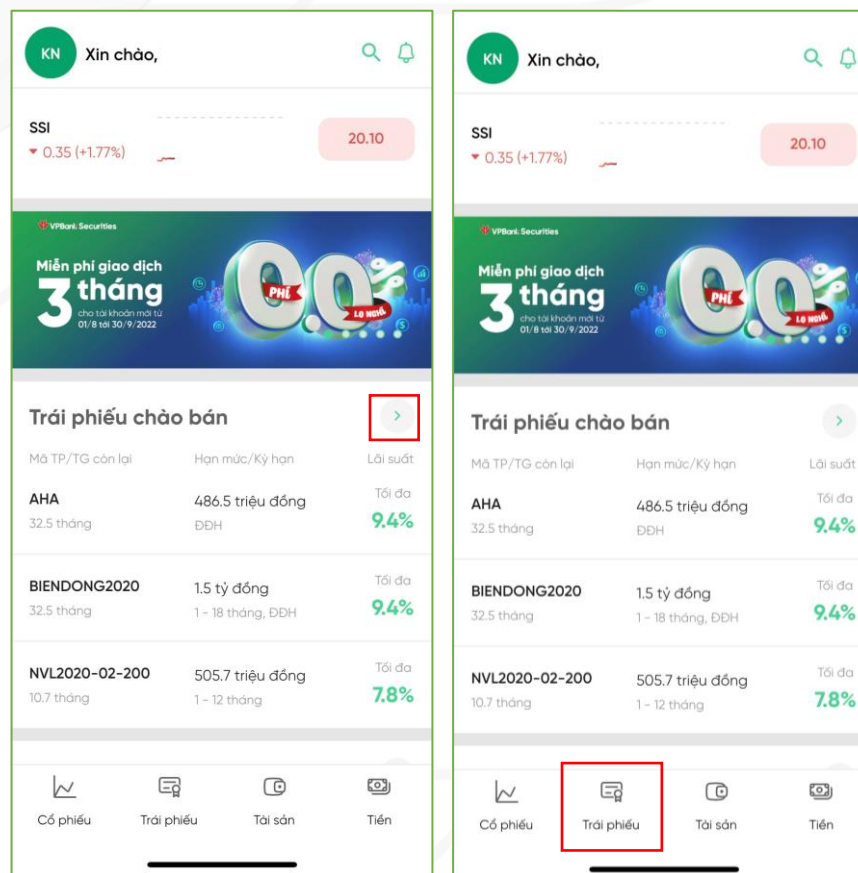
1.3. Xem lợi nhuận dự kiến

1.4. Xem thông tin đặt lệnh và hợp đồng

1.4. Xác thực và hoàn thành giao dịch

I. ĐẶT LỆNH TRÁI PHIẾU

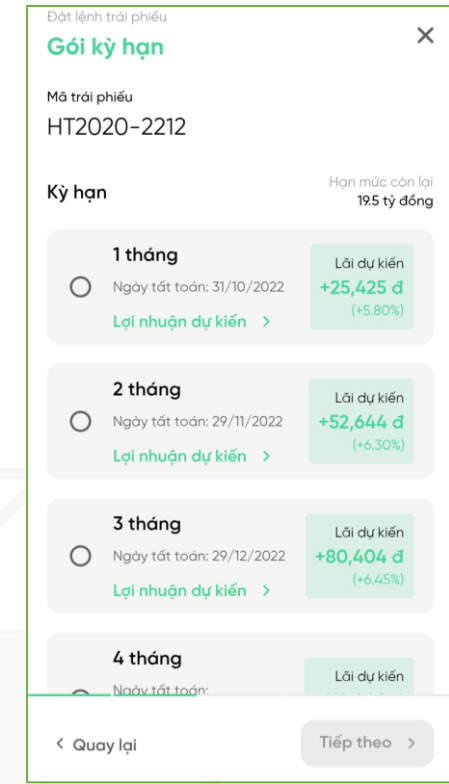
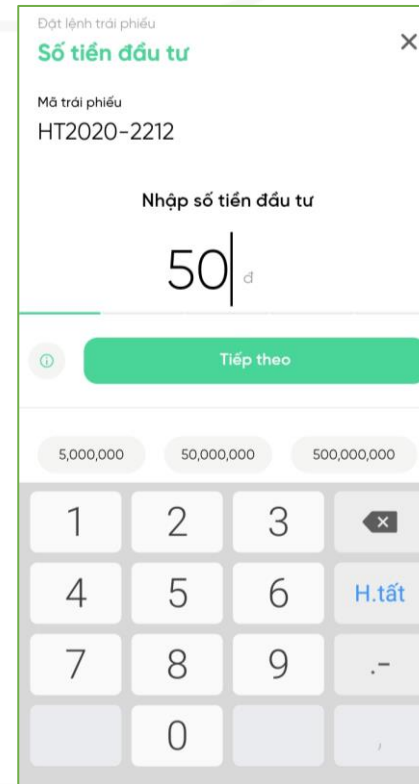
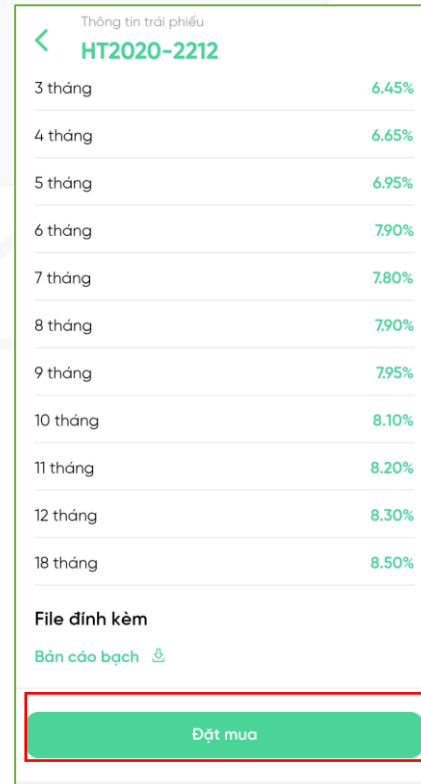
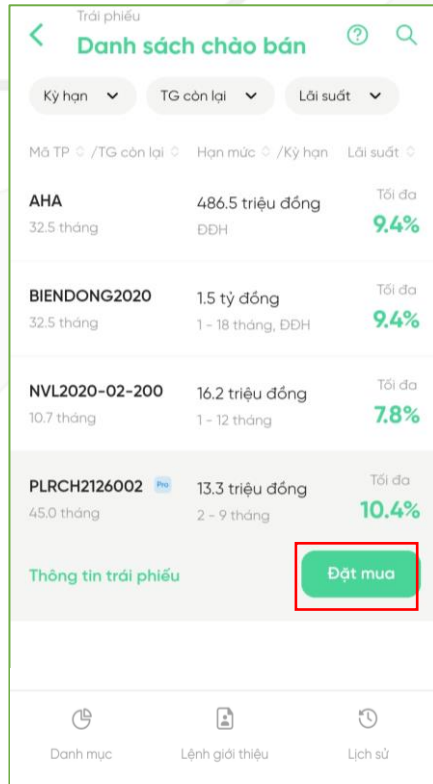
1.1. Xem danh sách trái phiếu chào bán



Chọn  hoặc  để xem danh sách trái phiếu

I. ĐẶT LỆNH TRÁI PHIẾU

1.2. Đặt mua trái phiếu



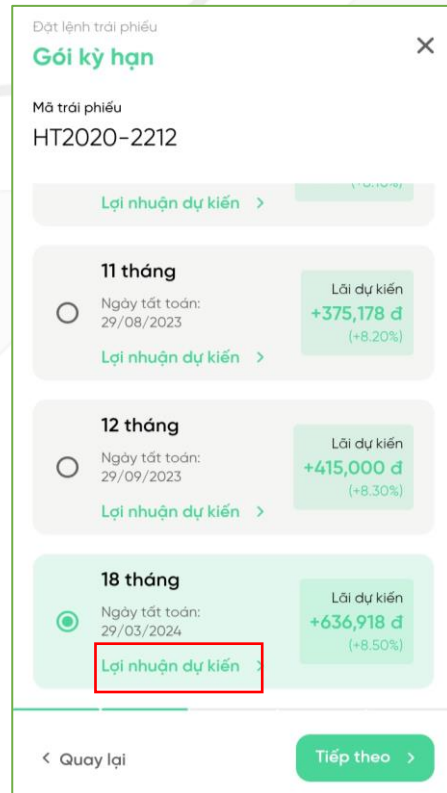
1 Chọn **"Đặt mua"** ở phần **"Danh sách chào bán"** hoặc **"Đặt mua"** ở phần **"Thông tin trái phiếu"**

2 Nhập số tiền đầu tư

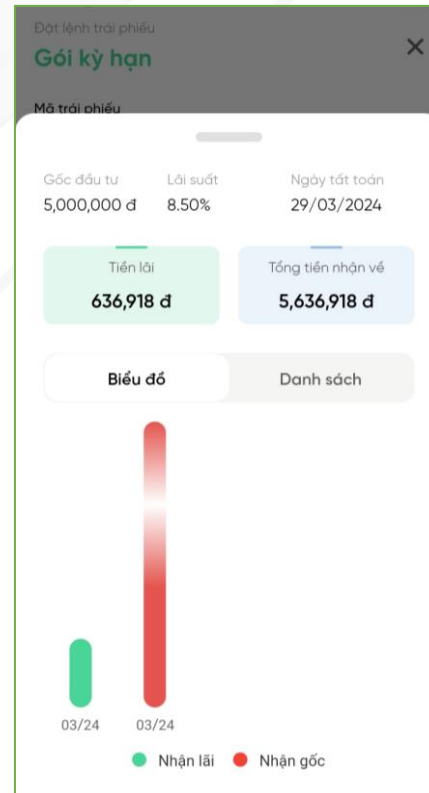
3 Xem các gói kỳ hạn, ngày tất toán và lợi nhuận dự kiến

I. ĐẶT LỆNH TRÁI PHIẾU

1.3. Xem lợi nhuận dự kiến



1 Chọn "Lợi nhuận dự kiến"



2 Chọn "Biểu đồ" hoặc "Danh sách" để xem chi tiết dòng tiền trong tương lai.

Dặt lệnh trái phiếu
Gói kỳ hạn

Mã trái phiếu

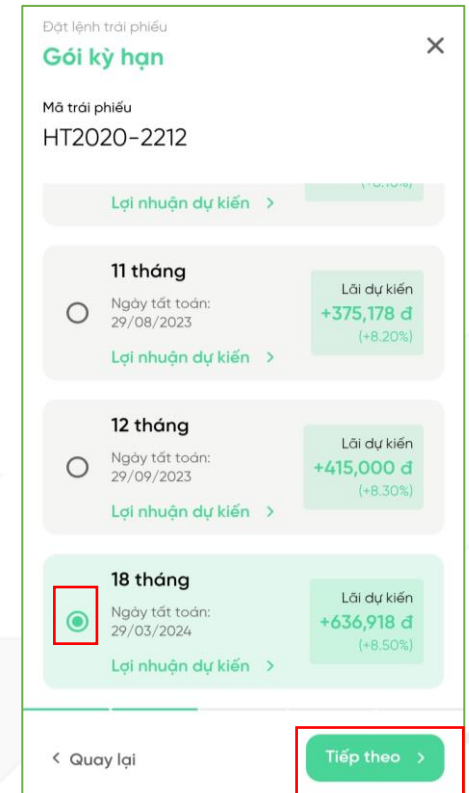
Gốc đầu tư: 5,000,000 đ | Lãi suất: 8.50% | Ngày tất toán: 29/03/2024

Tiền lãi: 636,918 đ | Tổng tiền nhận về: 5,636,918 đ

Biểu đồ | Danh sách

Ngày nhận | Thực nhận

29/03/2024	Nhận lãi	693,018 đ
29/03/2024	Nhận gốc	4,943,900 đ



3 Chọn Gói kỳ hạn. Chọn "Tiếp theo".

I. ĐẶT LỆNH TRÁI PHIẾU

1.4. Xem thông tin đặt lệnh và hợp đồng

Đặt lệnh trái phiếu

Thông tin đặt lệnh

Số dư tài khoản
0 đ

Mã trái phiếu HT2020-2212
Lãi suất 8.50%
Gói kỳ hạn 18 tháng
Ngày tất toán 29/03/2024 (18 tháng)
Số lượng 49
Phí giao dịch 0 đ

Tổng tiền thanh toán 50,000,000 đ

Lợi nhuận dự kiến

Tiền gốc	50,000,000 đ
Tiền lãi	6,369,178 đ
Tổng tiền nhận về	56,369,178 đ

[Chi tiết >](#)

< Quay lại **Tiếp theo >**

- 1 Xem **"Thông tin đặt lệnh"**.
Chọn **"Tiếp theo"** để tiếp tục đặt lệnh

Đặt lệnh trái phiếu

Hợp đồng

BẢNG TÍNH DÒNG TIỀN DỰ KIẾN ⬇️ ⌵

Hợp đồng bán Trái phiếu - KH ... ⬇️ ⌵

Giấy đề nghị chuyển nhượng ... ⬇️ ⌵

Bảng việc ấn nút **"tiếp theo"**, bạn xác nhận đã đọc, hiểu rõ và đồng ý với các hợp đồng trên.

< Quay lại **Tiếp theo >**

- 2 Kiểm tra Điều khoản và Điều lệ của hợp đồng.
Chọn **"Tiếp theo"**.

I. ĐẶT LỆNH TRÁI PHIẾU

1.5. Xác thực và hoàn thành giao dịch

PIN

Nhập mã PIN

Vui lòng nhập mã PIN để tiếp tục

Mã PIN

[Quên mã PIN](#)

< Quay lại Tiếp theo >

1 Xác thực mã pin đặt lệnh để ký hợp đồng

Giao dịch thành công

Hợp đồng đang được xử lý. Trái phiếu sẽ được chuyển nhượng vào Danh mục nắm giữ trong ngày. Cần hỗ trợ, vui lòng liên hệ 1900636679

Danh sách trái phiếu chào bán

2 Đặt lệnh trái phiếu thành công

II. LỆNH GIỚI THIỆU

2.1. Xem thông tin lệnh giới thiệu

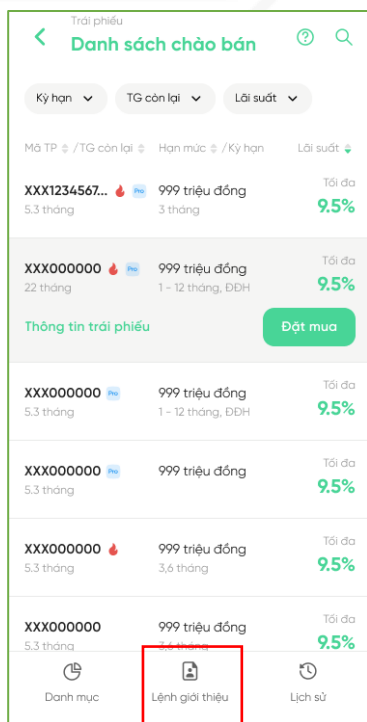
2.2. Xác nhận lệnh giới thiệu

2.3. Từ chối lệnh giới thiệu

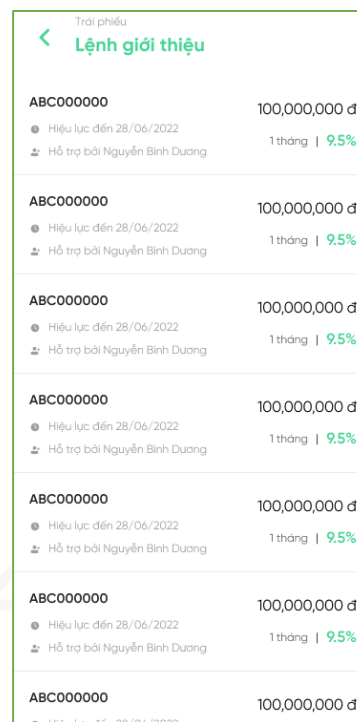
II. LỆNH GIỚI THIỆU

2.1. Xem thông tin lệnh giới thiệu

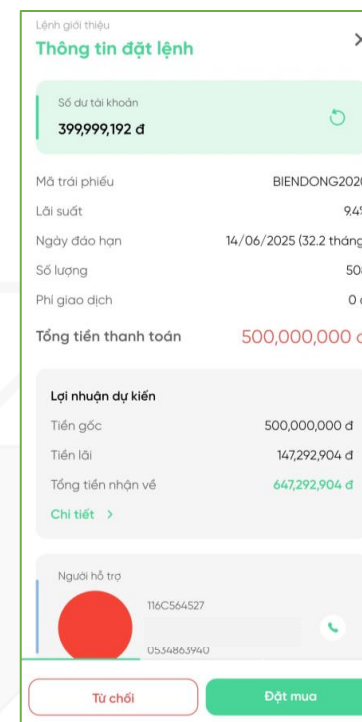
Lệnh giới thiệu là lệnh đặt mua trái phiếu được tạo sẵn bởi nhân viên môi giới. Nhân viên môi giới sẽ nhập sẵn các thông tin như số tiền, gói kỳ hạn, tên khách hàng, thời gian đặt mua,... trên ứng dụng của nhân viên môi giới. Khách hàng sẽ xác nhận thông tin và thực hiện thanh toán trên các nền tảng giao dịch như app NEO-Invest và Webtrading.



1 Trong màn hình "Danh sách chào bán", chọn "Lệnh giới thiệu"



2 Chọn một lệnh giới thiệu để xem chi tiết thông tin lệnh



II. LỆNH GIỚI THIỆU

2.2. Xác nhận lệnh giới thiệu

Lệnh giới thiệu

Thông tin đặt lệnh

Số dư tài khoản
399,999,192 đ

Mã trái phiếu BIENDONG2020
Lãi suất 9.4%
Ngày đáo hạn 14/06/2025 (32.2 tháng)
Số lượng 508
Phí giao dịch 0 đ

Tổng tiền thanh toán 500,000,000 đ

Lợi nhuận dự kiến

Tiền gốc	500,000,000 đ
Tiền lãi	147,292,904 đ
Tổng tiền nhận về	647,292,904 đ

[Chi tiết >](#)

Người hỗ trợ
116C564527
05.34863940

[Từ chối](#) [Đặt mua](#)

Lệnh giới thiệu

Hợp đồng

BẢNG TÍNH DÒNG TIỀN DỰ KIẾN

Hợp đồng bán Trái phiếu - KH nhận ...

Giấy đề nghị chuyển nhượng (VPBank...)

Bảng việc ấn nút **"tiếp theo"**, bạn xác nhận đã đọc, hiểu rõ và đồng ý với các hợp đồng trên.

[< Quay lại](#) [Tiếp theo >](#)

PIN

Nhập mã PIN

Vui lòng nhập mã PIN để tiếp tục

Mã PIN

[Quên mã PIN](#)

[< Quay lại](#) [Tiếp theo >](#)

Giao dịch thành công

Hợp đồng đang được xử lý. Trái phiếu sẽ được chuyển nhượng vào Danh mục nắm giữ trong ngày. Cần hỗ trợ, vui lòng liên hệ 1900636679

[Danh sách trái phiếu chào bán](#)

1 Chọn "Đặt mua" và xem chi tiết hợp đồng, bảng dòng tiền.

2 Xác thực mã pin đặt lệnh để hoàn thành giao dịch.

II. LỆNH GIỚI THIỆU

2.3. Từ chối lệnh giới thiệu

Lệnh giới thiệu

Thông tin đặt lệnh

Số dư tài khoản: 0 đ

Mã trái phiếu: DUCMAI2020_2212

Lãi suất: 8.60%

Gói kỳ hạn: 2 tháng

Ngày tất toán: 24/07/2023 (2 tháng)

Số lượng: 10

Phí giao dịch: 0 đ

Tổng tiền thanh toán: 10,000,000 đ

Lợi nhuận dự kiến

Tiền gốc	10,000,000 đ
Tiền lãi	146,082 đ
Tổng tiền nhận về	10,146,082 đ

[Chi tiết >](#)

Người hỗ trợ: 116C249997 NGUYỄN TRUNG ĐỨC

Từ chối Đặt mua

1 Chọn **"Từ chối"**

Lệnh giới thiệu

Thông tin đặt lệnh

Số dư tài khoản: 0 đ

Mã trái phiếu: DUCMAI2020_2212

Lãi suất: 8.60%

Gói kỳ hạn: 2 tháng

Ngày tất toán: 24/07/2023 (2 tháng)

Số lượng: 10

Phí giao dịch: 0 đ

Tổng tiền thanh toán: 10,000,000 đ

Lý do từ chối

Thay đổi quyết định Sai thông tin

Lãi suất chưa hấp dẫn Không đủ tiền

Thông tin trái phiếu thiếu minh bạch Thiếu thông tin

Lý do khác

Xác nhận từ chối

2 Điền lí do từ chối và chọn **"Xác nhận từ chối"**.

Trái phiếu

Lệnh giới thiệu

Bạn chưa thực hiện giao dịch nào

Đã từ chối lệnh

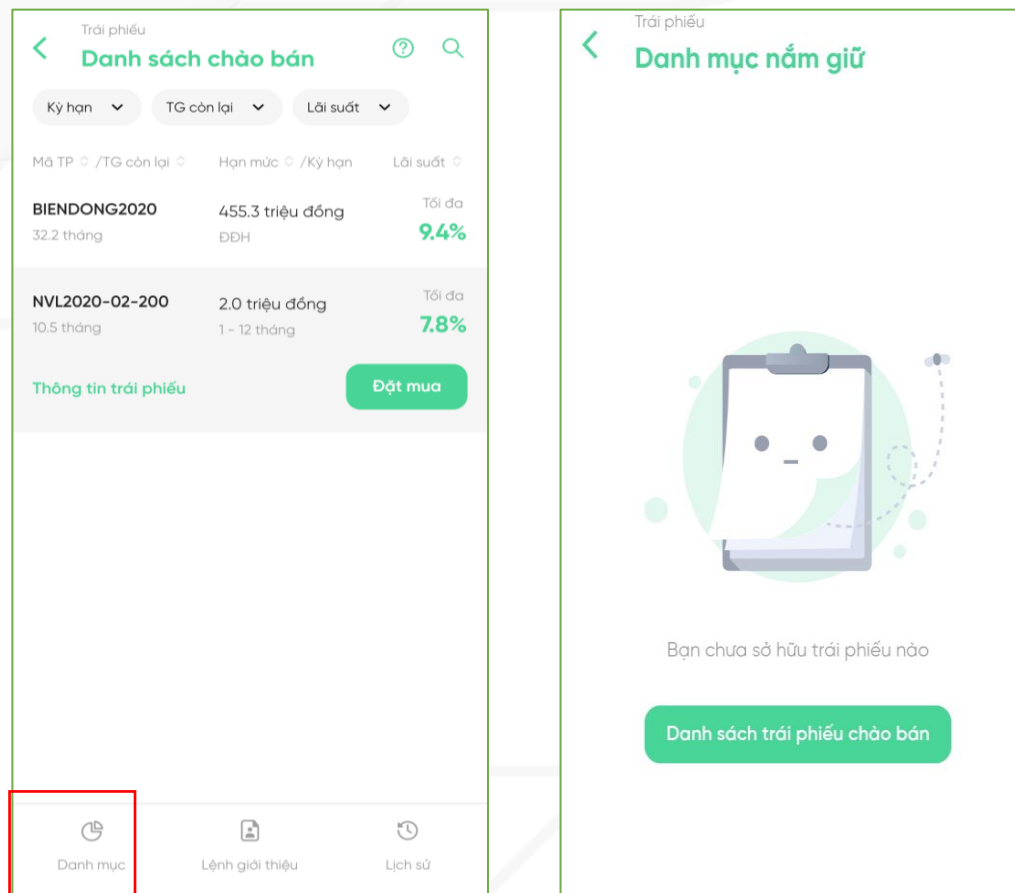
III. TRA CỨU THÔNG TIN

3.1. Danh mục trái phiếu nắm giữ

3.2. Lịch sử giao dịch

III. TRA CỨU THÔNG TIN

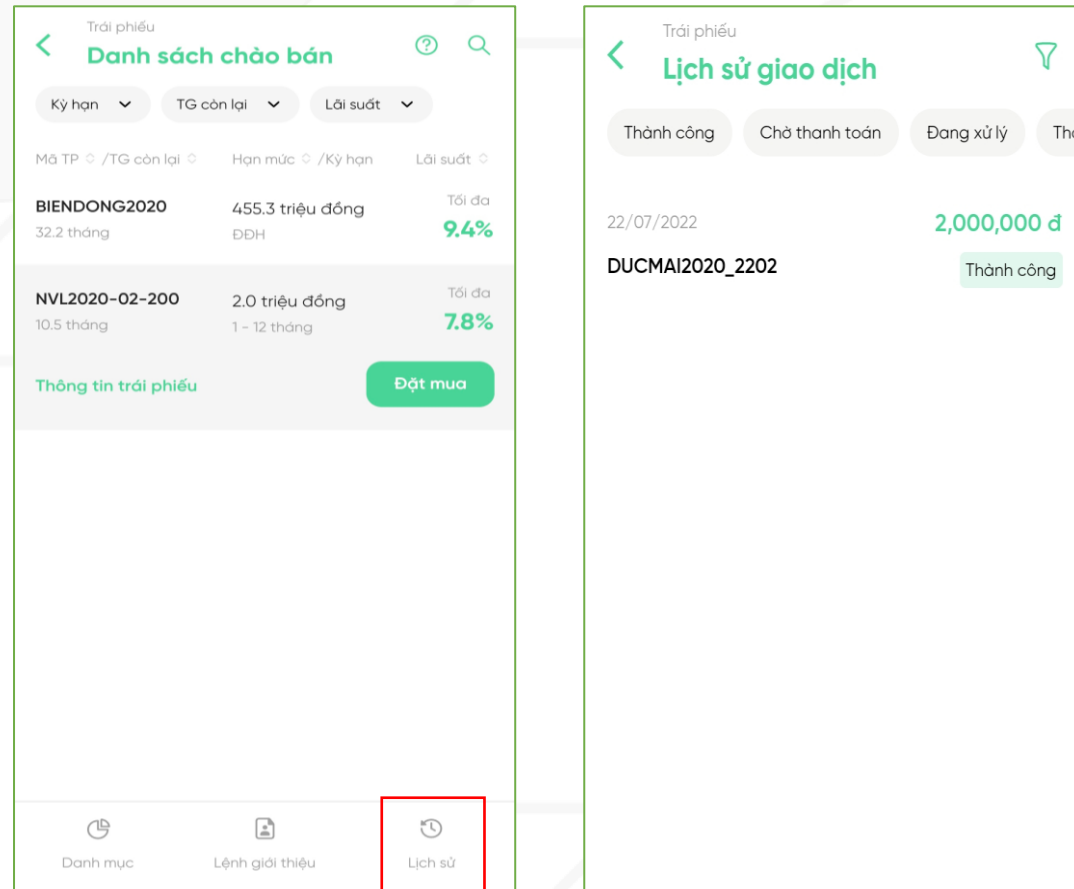
3.1. Danh mục trái phiếu năm giữ



Tại màn hình “Danh sách chào bán”, chọn “Danh mục”.

III. TRA CỨU THÔNG TIN

3.2. Lịch sử giao dịch



Tại màn hình "Danh sách chào bán", chọn "Lịch sử".

Trân trọng cảm ơn!

Giao dịch ngay tại đây

Để được hỗ trợ thêm, Quý khách vui lòng tham khảo:

- Fanpage: Chứng khoán VPBank – VPBank Securities
- Hotline: 1900 636679
- Website: vpbanks.com.vn