

HƯỚNG DẪN GIAO DỊCH TRÁI PHIẾU TRÊN WEB TRADING

CÁC TÍNH NĂNG CHO GIAO DỊCH TRÁI PHIẾU

I. Đặt lệnh trái phiếu

II. Xác nhận lệnh giới thiệu

III. Tra cứu thông tin

I. ĐẶT LỆNH TRÁI PHIẾU

1.1. Xem danh sách trái phiếu chào bán

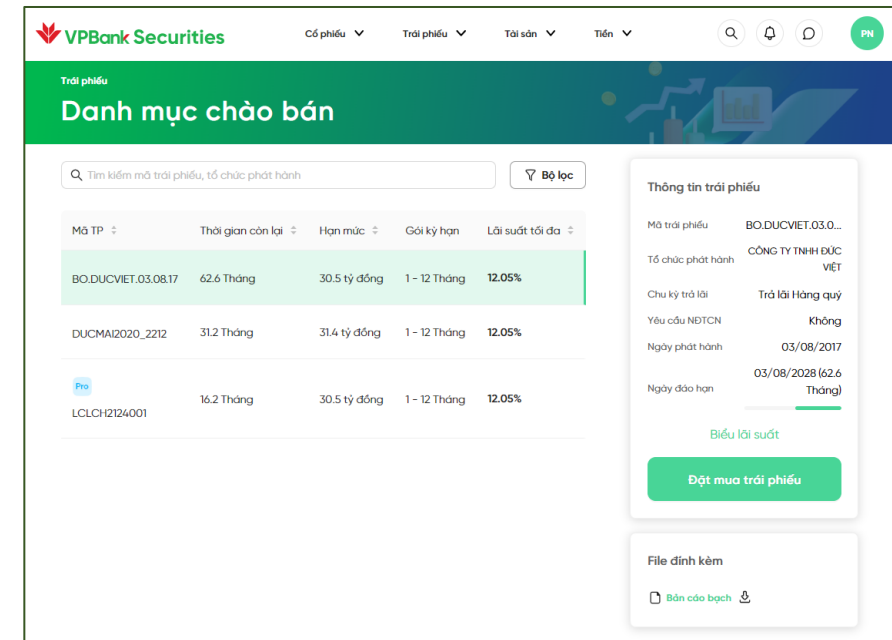
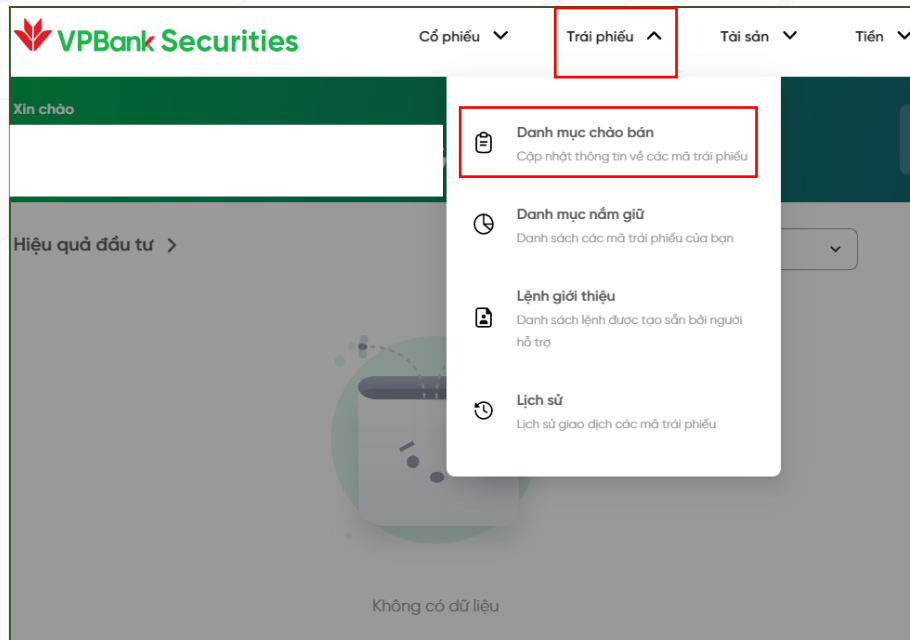
1.2. Đặt mua trái phiếu

1.3. Xem thông tin đặt lệnh và hợp đồng

1.4. Xác thực và hoàn thành giao dịch

I. ĐẶT LỆNH TRÁI PHIẾU

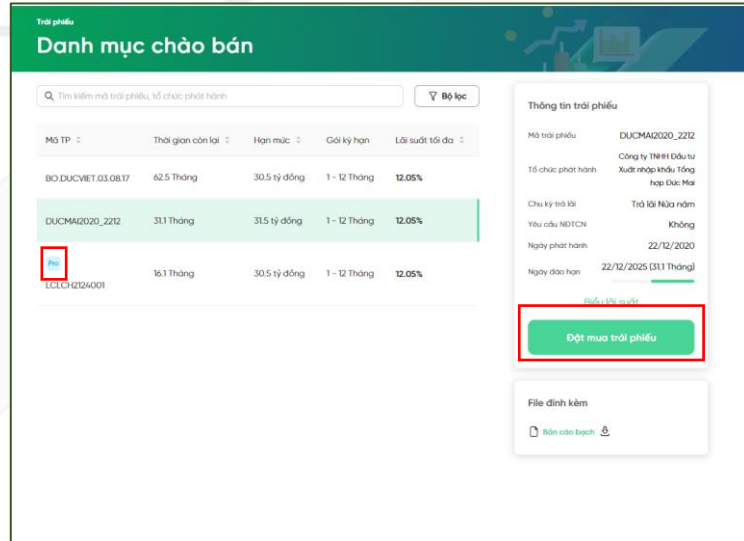
1.1. Xem danh sách trái phiếu chào bán



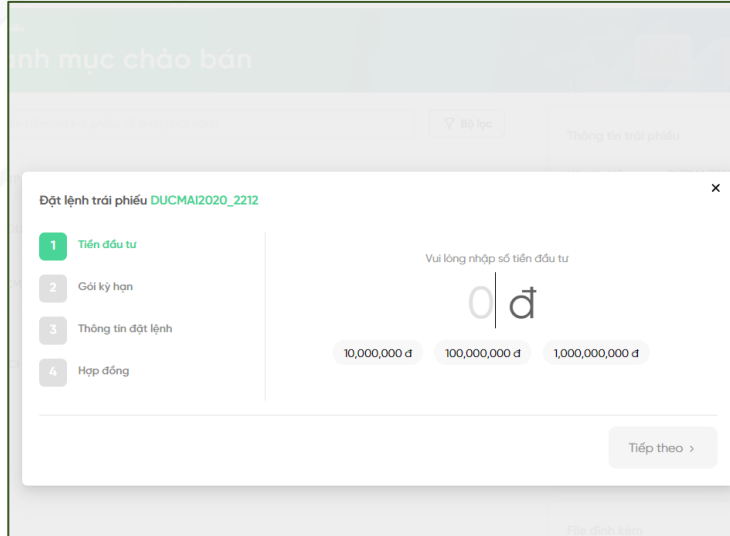
Tại trang chủ, chọn tab **"Trái phiếu"**. Chọn **"Danh mục chào bán"**.

I. ĐẶT LỆNH TRÁI PHIẾU

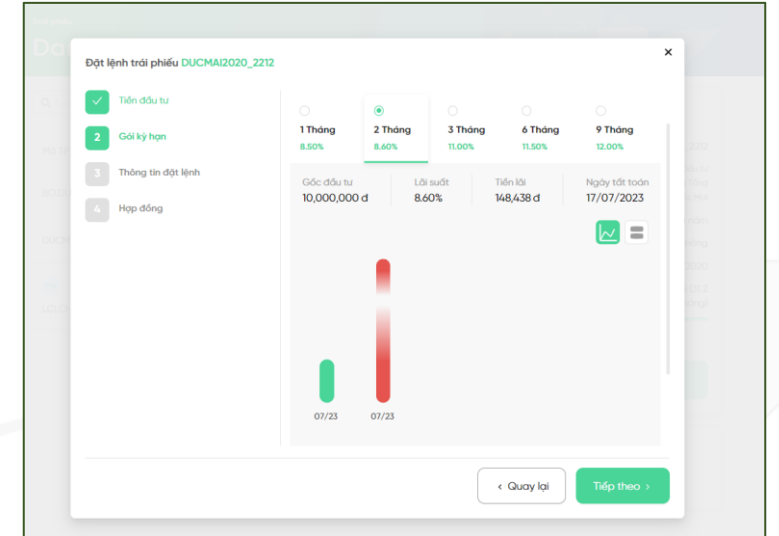
1.2. Đặt mua trái phiếu



- 1 Chọn mã trái phiếu và chọn **"Đặt mua trái phiếu"**. Những mã trái phiếu được đánh dấu **"Pro"** là trái phiếu dành cho Nhà đầu tư chuyên nghiệp.



- 2 Nhập số tiền đầu tư. Số tiền đầu tư tối thiểu 10 triệu VND.



- 3 Xem các gói kỳ hạn, ngày tất toán và lợi nhuận dự kiến. Chọn **"Tiếp theo"**.

I. ĐẶT LỆNH TRÁI PHIẾU

1.3. Xem thông tin đặt lệnh và hợp đồng

Đặt lệnh trái phiếu DUCMAI2020_2212

- Tiến đầu tư
- Gói kỳ hạn
- 3 Thông tin đặt lệnh**
- Hợp đồng

Thông tin đặt lệnh

Số dư tài khoản	10,000,000 đ
Mã trái phiếu	DUCMAI2020_2212
Lãi suất	8.60%
Gói kỳ hạn	2 Tháng
Ngày tất toán	19/07/2023 (2.0 Tháng)
Số lượng	10
Phí giao dịch	0 đ
Tổng tiền thanh toán	10,000,000 đ

Lợi nhuận dự kiến

Tiền gốc	10,000,000 đ	Tổng tiền nhận về
Tiền lãi	143,726 đ	10,143,726 đ

[< Quay lại](#) [Tiếp theo >](#)

1 Kiểm tra thông tin chi tiết lệnh đặt. Chọn "Tiếp theo".

Đặt lệnh trái phiếu DUCMAI2020_2212

- Tiến đầu tư
- Gói kỳ hạn
- Thông tin đặt lệnh
- 4 Hợp đồng**

HD bán trái phiếu - VPBanks giữ hộ coupon, KH nhận cuối kỳ
Hợp đồng mua lại TP - VPBanks giữ hộ coupon, KH nhận cuối kỳ

Điều khoản và Điều lệ của hợp đồng

Người được UQ
Theo giấy UQ
Sau đây gọi tắt là **Bên Mua**
Đã thỏa thuận và nhất trí ký kết Hợp đồng mua bán Trái Phiếu doanh nghiệp ("Hợp đồng") này với các nội dung như sau:

Điều 1. Đối tượng mua bán
Bên Bán đồng ý bán cho Bên Mua các Trái Phiếu doanh nghiệp như được mô tả dưới đây ("Trái Phiếu").

- Tên Trái Phiếu: Công ty TNHH Đầu tư Xuất nhập khẩu Tổng hợp Đức Mai;
- Tổ chức phát hành: Công ty TNHH Đầu tư Xuất nhập khẩu Tổng hợp Đức Mai;
- Đài lý đăng ký và lưu ký: CÔNG TY CỔ PHẦN CHỨNG KHOÁN VPBANK ("Đài Lý Đăng Ký");
- Loại Trái Phiếu: Trái phiếu doanh nghiệp có tài sản đảm bảo;
- Ngày phát hành: 22/12/2020;
- Ngày đáo hạn: 22/12/2025;
- Lãi suất Trái Phiếu: Quy định chi tiết tại bản công bố thông tin do Tổ chức Phát hành ký ngày 08/12/2020 về việc phát hành Trái Phiếu và các văn bản liên quan;
- Mệnh giá: 1,000,000 VNĐ (Một triệu đồng) Trái Phiếu;
- Giá bán Trái Phiếu: 1,040,247 VNĐ (Một triệu không trăm bốn mươi tám nghìn hai trăm bốn mươi bảy đồng) Trái Phiếu;
- Số lượng Trái Phiếu mua bán: 10 Trái Phiếu;
- Tổng giá mua các Trái Phiếu theo Hợp đồng: 10,000,000 VNĐ (bằng chữ: Mười triệu đồng) và giá trị làm tròn là 10,000,000 VNĐ (bằng chữ: Mười triệu đồng) (sau đây gọi là "**Tổng Giá Mua**");

Điều 2. Thanh toán, thuế và phí chuyển nhượng

- Vào Ngày ký Hợp đồng này, Bên Mua sẽ thực hiện thanh toán Tổng giá mua theo tài Khoản 1.11, Điều 1 Hợp đồng này cho Bên Bán vào tài khoản của Bên Bán theo chỉ dẫn như sau:

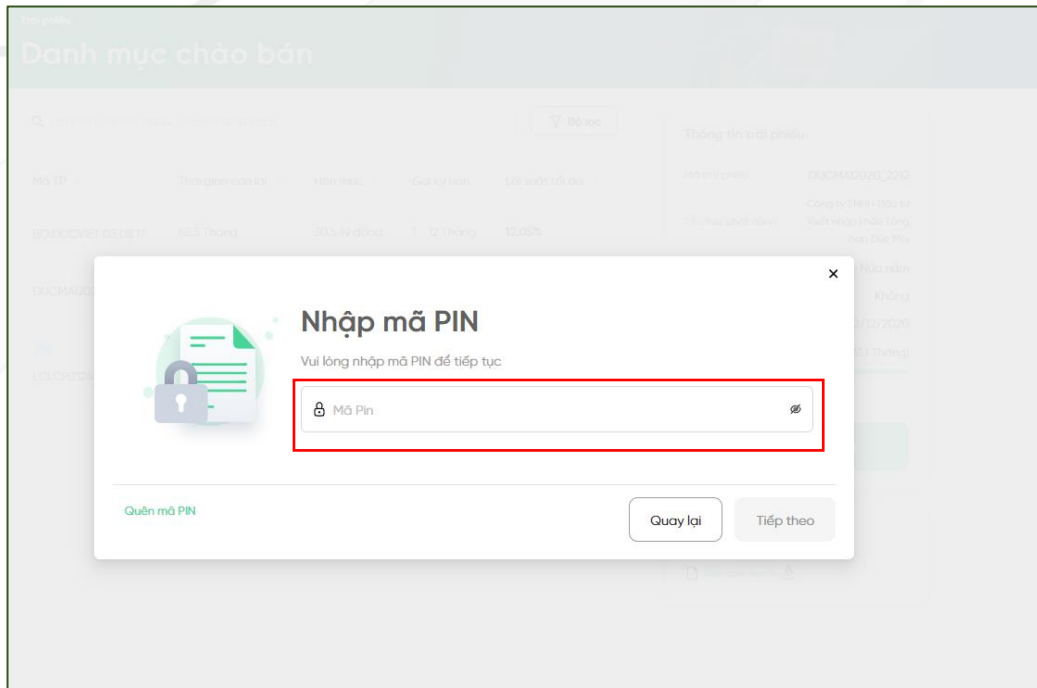
Bằng việc ấn nút "tiếp theo", bạn xác nhận đã đọc, hiểu rõ và đồng ý với các hợp đồng trên.

[< Quay lại](#) [Tiếp theo >](#)

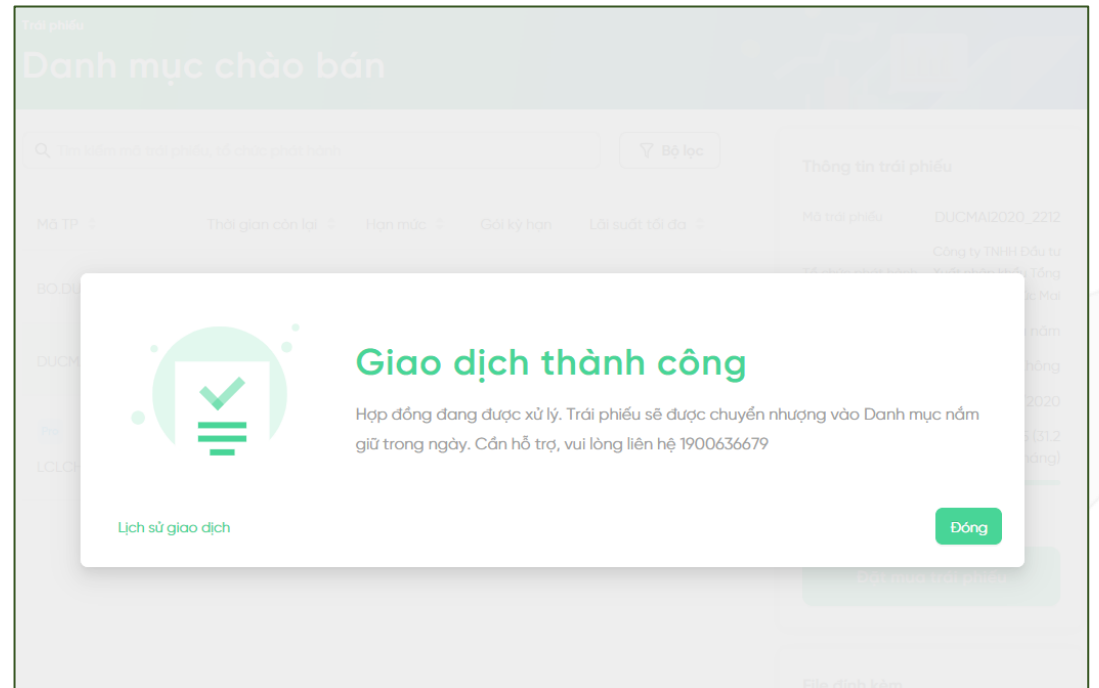
2 Kiểm tra Điều khoản và Điều lệ của hợp đồng. Chọn "Tiếp theo".

I. ĐẶT LỆNH TRÁI PHIẾU

1.4. Xác thực và hoàn thành giao dịch



1 Xác thực mã pin đặt lệnh để ký hợp đồng



2 Đặt lệnh trái phiếu thành công

II. LỆNH GIỚI THIỆU

2.1. Xem thông tin lệnh giới thiệu

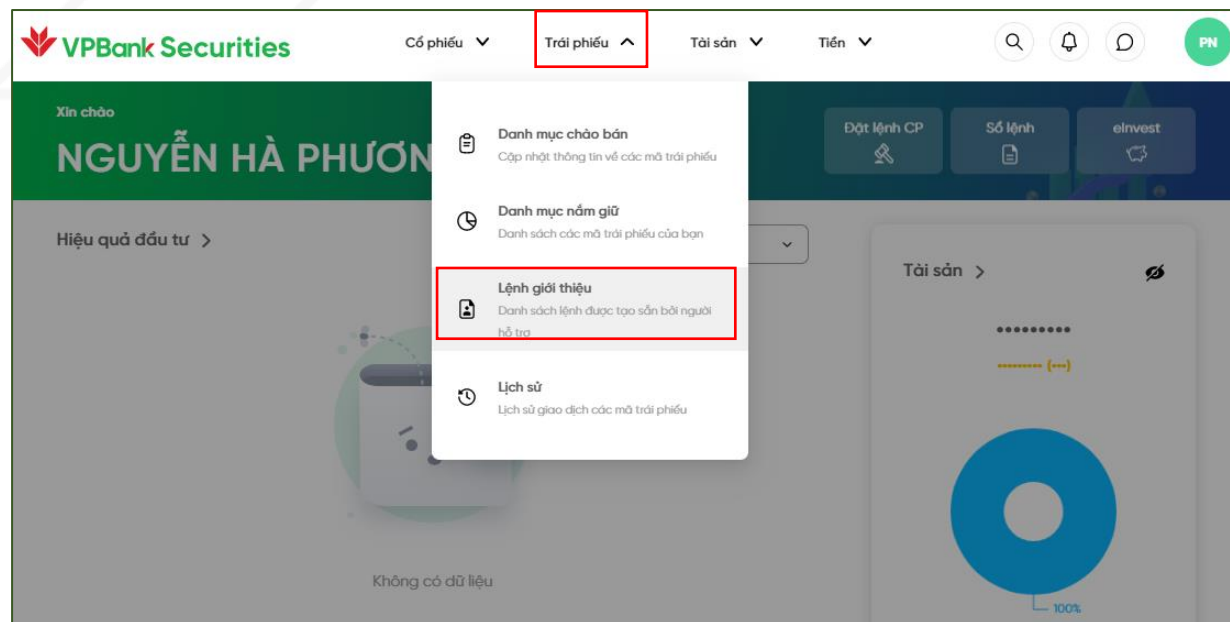
2.2. Xác nhận lệnh giới thiệu

2.3. Từ chối lệnh giới thiệu

II. LỆNH GIỚI THIỆU

2.1. Xem thông tin lệnh giới thiệu

Lệnh giới thiệu là lệnh đặt mua trái phiếu được tạo sẵn bởi nhân viên môi giới. Nhân viên môi giới sẽ nhập sẵn các thông tin như số tiền, gói kỳ hạn, tên khách hàng, thời gian đặt mua,... trên ứng dụng của nhân viên môi giới. Khách hàng sẽ xác nhận thông tin và thực hiện thanh toán trên các nền tảng giao dịch như app NEO-Invest và Webtrading.



- 1 Tại trang chủ, chọn tab **"Trái phiếu"**. Chọn **"Lệnh giới thiệu"**.

II. LỆNH GIỚI THIỆU

2.1. Xem thông tin lệnh giới thiệu

The screenshot shows the 'Lệnh giới thiệu' page on the VPBank Securities website. It features a table of bond orders and a detailed 'Thông tin lệnh' (Order Information) section. The bond code 'DUCMAI2020_2212' is highlighted with a red box.

Mã trái phiếu	Gói kỳ hạn	Lãi suất	Tiền thanh toán	Người Hỗ trợ
DUCMAI2020_2212	2 Tháng	8.60%	10,000,000 đ	NGUYỄN TRỌNG ĐỨC

Thông tin lệnh

Mã trái phiếu: DUCMAI2020_2212

Gói kỳ hạn: 2 Tháng

Lãi suất: 8.60%

Ngày tất toán: 19/07/2023

Phí giao dịch: 0 đ

Tổng tiền nhận về: 10,143,726

Lợi nhuận dự kiến

Từ chối Đặt lệnh

2 Click vào từng mã để xem thông tin chi tiết lệnh. Chọn **"Đặt lệnh"** để thực hiện giao dịch.

The screenshot shows the 'Chi tiết trái phiếu' (Bond Details) modal window. It displays general information, interest rates, and a table of interest rates for different terms.

Chi tiết trái phiếu

Mã trái phiếu: DUCMAI2020_2212

Thông tin tổng quan

Tổ chức phát hành: Công ty TNHH Đầu tư Xuất nhập khẩu Tổng ...

Ngày phát hành: 22/12/2020

Ngày tất toán: 22/12/2025

Lãi suất coupon: 9.5%

Chu kỳ trả lãi: Trả lãi Nửa năm

Tài sản đảm bảo: Khác

Yêu cầu NĐTCN: Không

Biểu lãi suất

Gói kỳ hạn	Lãi suất/năm
1 Tháng	8.50%
2 Tháng	8.60%
3 Tháng	11.00%

File đính kèm

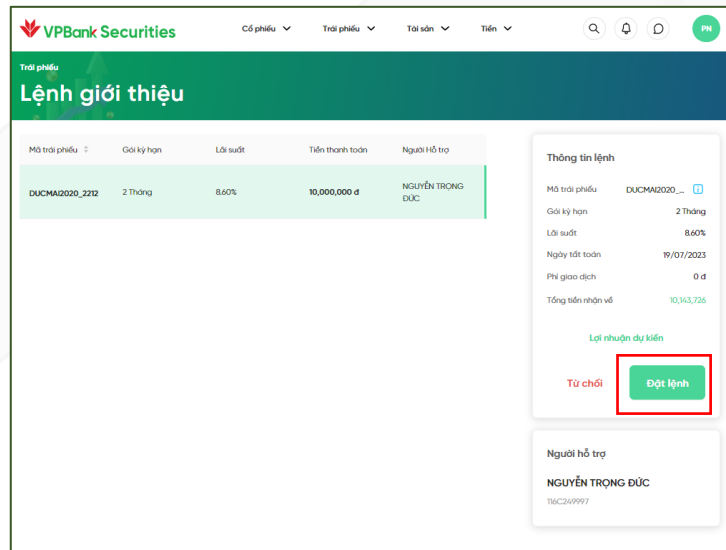
Bản cáo bạch

Đặt lệnh

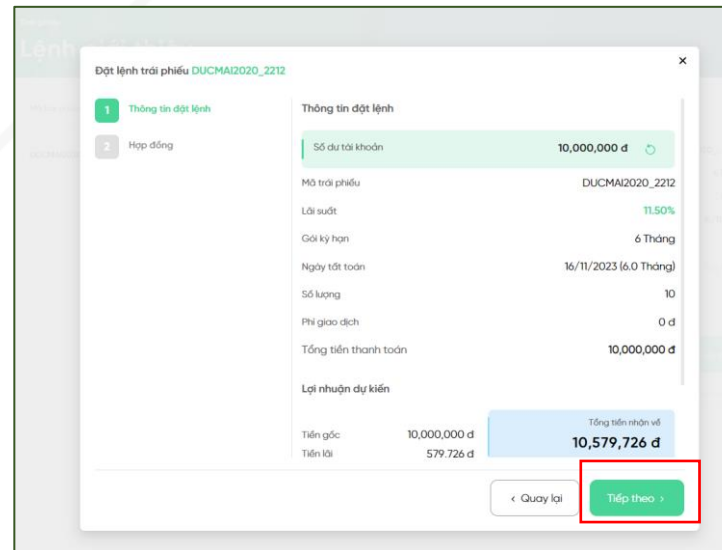
3 Chọn **i** để xem chi tiết thông tin trái phiếu

II. LỆNH GIỚI THIỆU

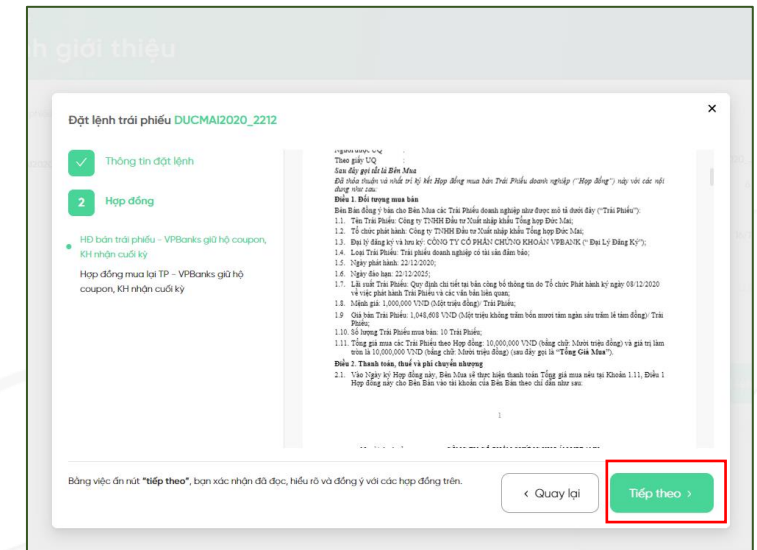
2.2. Xác nhận lệnh giới thiệu



1 Chọn "Đặt lệnh"



2 Kiểm tra thông tin đặt lệnh và chọn "Tiếp theo"



3 Xem chi tiết hợp đồng mua bán trái phiếu và chọn "Tiếp theo"

II. LỆNH GIỚI THIỆU

2.2. Xác nhận lệnh giới thiệu

Nhập mã PIN
Vui lòng nhập mã PIN để tiếp tục

Quên mã PIN

Quay lại Tiếp theo

4 Xác thực mã pin đặt lệnh để ký hợp đồng

Giao dịch thành công
Hợp đồng đang được xử lý. Trái phiếu sẽ được chuyển nhượng vào Danh mục nắm giữ trong ngày. Cần hỗ trợ, vui lòng liên hệ 1900636679

Lịch sử giao dịch Đóng

5 Đặt lệnh thành công

II. LỆNH GIỚI THIỆU

2.3. Từ chối lệnh giới thiệu

VPBank Securities

Cổ phiếu Trái phiếu Tài sản Tiền

Trái phiếu

Lệnh giới thiệu

Mã trái phiếu	Gói kỳ hạn	Lãi suất	Tiền thanh toán	Người Hỗ trợ
DUCMAI2020_2212	2 Tháng	8.60%	10,000,000 đ	NGUYỄN TRỌNG ĐỨC

Thông tin lệnh

Mã trái phiếu: DUCMAI2020_...
Gói kỳ hạn: 2 Tháng
Lãi suất: 8.60%
Ngày tất toán: 19/07/2023
Phí giao dịch: 0 đ
Tổng tiền nhận về: 10,143,726

Lợi nhuận dự kiến

Từ chối Đặt lệnh

Người hỗ trợ

1 Chọn **"Từ chối"**

Lệnh giới thiệu

Từ chối lệnh

Mã trái phiếu DUCMAI2020_2212

Vui lòng nhập lý do bạn từ chối và nhấn **xác nhận** để từ chối lệnh này

Thay đổi quyết định Sai thông tin Không đủ tiền Lãi suất chưa hấp dẫn

Thông tin trái phiếu thiếu minh bạch Thiếu thông tin

Lý do khác

Đóng **Xác nhận từ chối**

2 Điền lí do từ chối và chọn **"Xác nhận từ chối"**.

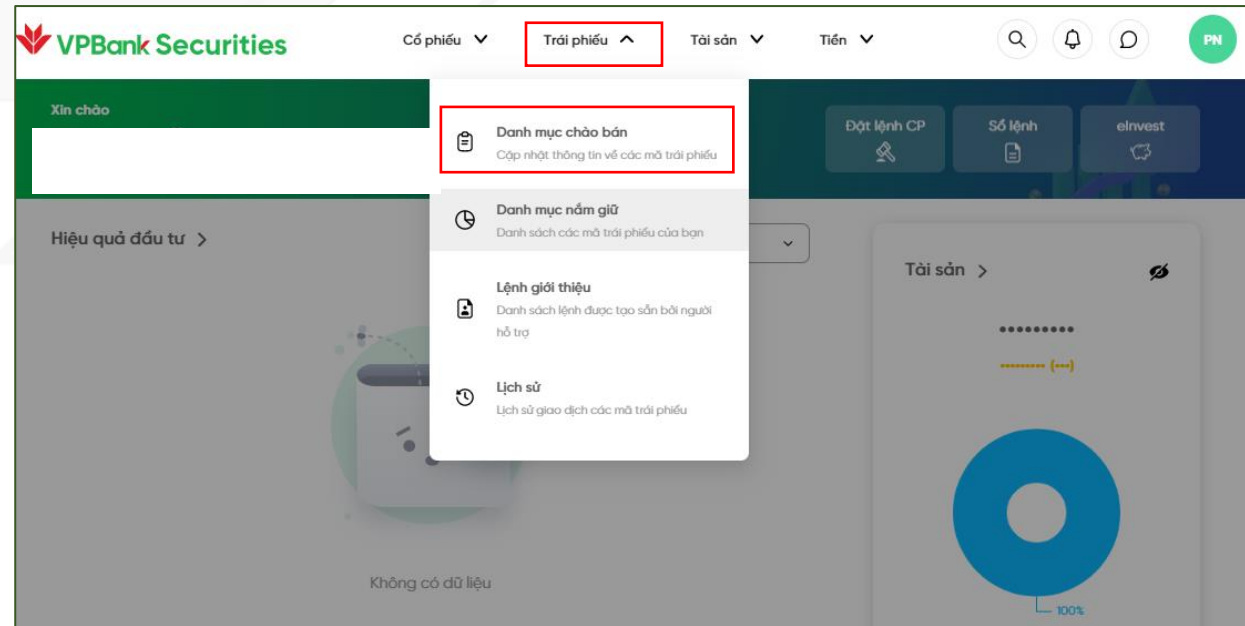
III. TRA CỨU THÔNG TIN

3.1. Danh mục trái phiếu nắm giữ

3.2. Lịch sử giao dịch

III. TRA CỨU THÔNG TIN

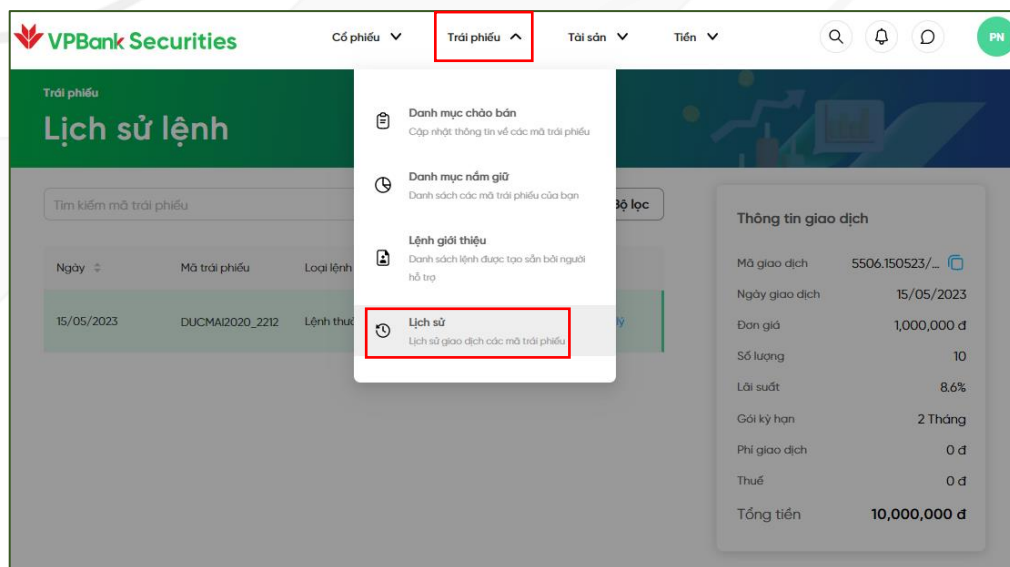
1.1. Danh mục trái phiếu năm giữ



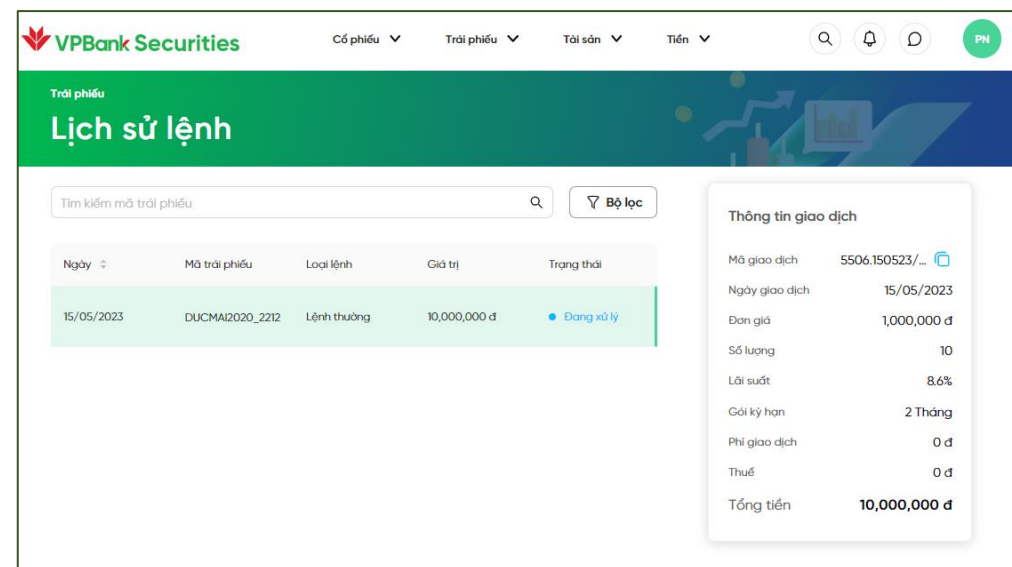
Tại trang chủ, chọn tab **"Trái phiếu"**. Chọn **"Danh mục năm giữ"**.

III. TRA CỨU THÔNG TIN

1.2. Lịch sử giao dịch



1 Tại trang chủ, chọn tab **"Trái phiếu"**.
Chọn **"Lịch sử"**.



2 Màn hình hiển thị lịch sử các lệnh đã đặt
và trạng thái lệnh.

Trân trọng cảm ơn!

Giao dịch ngay tại [đây](#)

Để được hỗ trợ thêm, Quý khách vui lòng tham khảo

- Fanpage: Chứng khoán VPBank – VPBank Securities
- Hotline: 1900 636679
- Website: vpbanks.com.vn