

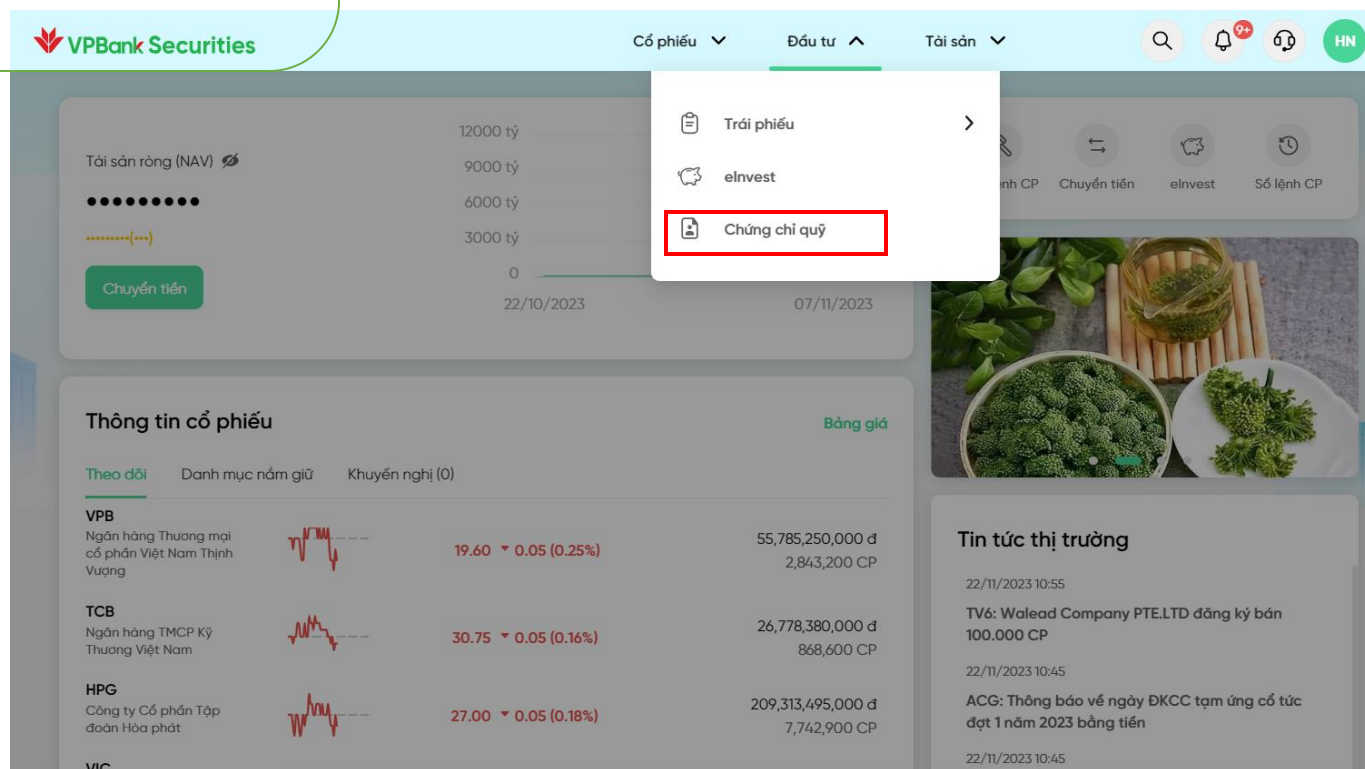
Hướng dẫn sử dụng
Giao dịch Chứng chỉ quỹ mở tại
Web Neo Invest

Để giao dịch và theo dõi các thông tin về chứng chỉ quỹ mở trên ứng dụng điện thoại NEO INVEST, Quý khách vui lòng thực hiện theo hướng dẫn sau:

1

Bước 1: Đăng nhập với tên đăng nhập và mật khẩu vào ứng dụng của VPBANKS.

Bước 2: Tại tab “Đầu tư”, Quý khách vui lòng chọn Chứng chỉ quỹ, tại đây sẽ hiển thị danh sách chào bán để Quý khách tham khảo.



1. Danh mục chào bán

1

Mã CCQ	Tổ chức phát hành	Giá gần nhất(VND)	Tăng trưởng	Phiên giao dịch
BVBF	Công ty quản lý quỹ Bảo Việt	50,243	+ 5.86%	Thứ 2, Thứ 3, Thứ 4, Thứ 5, Thứ 6
BVBF	Công ty quản lý quỹ Bảo Việt	24,450	+ 4.86%	Hàng ngày
BVBF	Công ty quản lý quỹ Bảo Việt	99,222	+ 5.86%	Hàng ngày
ETF SSIAM VNFIN LEAD	Công ty quản lý quỹ Bảo Việt	30,232	+ 4.86%	Hàng ngày
BVBF	Công ty quản lý quỹ Bảo Việt	25,454	+ 5.86%	Thứ 3, Thứ 5
BVBF	Công ty quản lý quỹ Bảo Việt	43,323	0%	Hàng ngày
BVBF	Công ty quản lý quỹ Bảo Việt	50,232	+ 5.86%	Hàng ngày
BVBF	Công ty quản lý quỹ Bảo Việt	22,654	+ 5.86%	Thứ 3, Thứ 5
BVBF	Công ty quản lý quỹ Bảo Việt	20,334	+ 5.86%	Thứ 3, Thứ 5
BVBF	Công ty quản lý quỹ Bảo Việt	20,334	+ 5.86%	Thứ 3, Thứ 5

Quý khách có thể xem thông tin về các mã chứng chỉ quỹ đang giao dịch.

- Mã quỹ
- Tên Tổ chức phát hành
- Thời gian giao dịch
- Tốc độ tăng trưởng
- Giá NAV/CCQ gần nhất

Để tìm hiểu thông tin chi tiết về từng chứng chỉ quỹ, Quý khách vui lòng ấn vào mã cần xem, thông tin sẽ hiển thị chi tiết.

2. Chi tiết quỹ

1 Thông tin quỹ

Quỹ đầu tư trái phiếu Bảo Việt



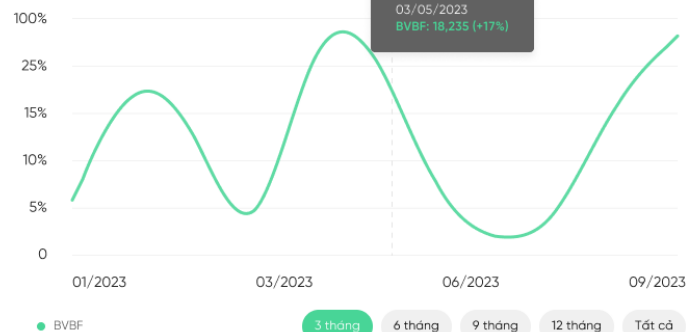
Giá gần nhất
24,450 đ

Tăng trưởng NAV
+5.23%

Thông tin quỹ Thông tin giao dịch Phí giao dịch

Quỹ A là quỹ cổ phiếu, có mức rủi ro trung và cao, giá trị của quỹ sẽ biến động theo thị trường chứng khoán. Quỹ phù hợp với nhà đầu tư có kỳ vọng mức sinh lời cao. Có ý định đầu tư trung và dài hạn, và có thể chịu được biến động của thị trường

03/2022 - 06/2022



Công ty quản lý quỹ	BaoViet Fund
Loại quỹ	Quỹ cổ phiếu
Quy mô	1,500,000,000 đ
SL nhà đầu tư	80,000
Giá NAV/CCQ gần nhất	10,000 đ
Thời gian giao dịch	Hàng ngày

Phiên khớp lệnh tiếp theo	27/07/2034
Thời gian đóng sổ lệnh	Trước 09:45 20 /07/2033
Giá trị mua tối thiểu	500,000 đ
Số lượng CCQ bán tối thiểu	10 CCQ
Số lượng nắm giữ tối thiểu	10 CCQ
Bản cáo bạch	Tải xuống

Đặt mua

2 Thông tin giao dịch

Thông tin quỹ Thông tin giao dịch Phí giao dịch

Phiên giao dịch	Thứ 2, Thứ 3, Thứ 4, Thứ 5 (Ngày T)
Thời gian đóng sổ lệnh	Trước 14h30 Ngày T-1
Ngày phân bổ CCQ	Ngày T
Ngày nhận tiền bán	Ngày T+3
TK cắt tiền mua	Tiểu khoản thường - TKCK
TK nhận tiền bán	TK ngân hàng đăng ký với VPBankS

Đặt mua

3 Phí giao dịch

Thông tin quỹ Thông tin giao dịch Phí giao dịch

Giá trị mua	Phí mua
Dưới 100,000,000 đ	0%
Dưới 100,000,000 đ	0%

Thời gian nắm giữ	Phí bán
Dưới 12 tháng	3%
12 - 24 tháng	1%
Trên 24 tháng	0%

Đặt mua

3. Đặt lệnh (MUA)

The screenshot shows the VPBank Securities interface. On the left, there is a table of funds. The 'Đặt mua' button is highlighted with a red box. A green circle with the number '1' is placed over the button. A text box with a green border and the number '1' contains the instruction: "Click 'Mua' để đặt lệnh mua chứng chỉ quỹ mở".

Mã CCCQ	Tổ chức phát hành	Giá gần nhất(VNĐ)	Tăng trưởng	Phiên giao dịch
ETF SSIAM VNFIN LEAD	Công ty quản lý quỹ Bảo Việt	50,243	+ 5.86%	Thứ 3, Thứ 5, Thứ 6
BVBF	Công ty quản lý quỹ Bảo Việt	24,450	+ 4.86%	Hàng ngày
BVBF	Công ty quản lý quỹ Bảo Việt	99,222	+ 5.86%	Hàng ngày
BVBF	Công ty quản lý quỹ Bảo Việt	30,232	- 4.86%	Hàng ngày
BVBF	Công ty quản lý quỹ Bảo Việt	25,454	+ 5.86%	Thứ 3, Thứ 5
BVBF	Công ty quản lý quỹ Bảo Việt	43,323	- 0%	Hàng ngày
BVBF	Công ty quản lý quỹ Bảo Việt	50,232	+ 5.86%	Hàng ngày
BVBF	Công ty quản lý quỹ Bảo Việt	22,654	+ 5.86%	Thứ 3, Thứ 5
BVBF	Công ty quản lý quỹ Bảo Việt	20,334	+ 5.86%	Thứ 3, Thứ 5
BVBF	Công ty quản lý quỹ Bảo Việt	20,334	+ 5.86%	Thứ 3, Thứ 5

2

1. Nhập thông tin “Số tiền đầu tư”
2. Xác nhận lệnh mua
3. Nhập OTP
4. Đặt lệnh thành công.

The screenshot shows the 'Đặt mua chứng chỉ quỹ VPBS' form. It includes a 'Số tiền đầu tư' field with a value of 20,000,000 đ and a 'Xác nhận thông tin' button. A 'Tiếp theo' button is at the bottom right. A text box at the bottom states: "Số lượng chứng chỉ quỹ ước tính được tính dựa trên NAV kỳ gần nhất. Số lượng này không thể hiện chính xác số chứng chỉ quỹ sẽ nhận được sau khi khớp lệnh."

Đặt mua chứng chỉ quỹ VPBS

1 Số tiền đầu tư

2 Xác nhận thông tin

Vui lòng nhập số tiền đầu tư

20,000,000 đ

10,000,000đ 20,000,000đ 30,000,000đ

Sức mua 100,000,000 đ

Giá gần nhất 25,000 đ

Phiên khớp lệnh dự kiến 20/08/2023

Phi mua dự kiến 25,000 đ

Thời hạn đặt mua 23:06:08

Số lượng chứng chỉ quỹ ước tính 13,000

Tiếp theo

4. Đặt lệnh (BÁN)

The screenshot shows the VPBank Securities interface. At the top, there's a navigation bar with 'Cổ phiếu', 'Phái sinh', 'Đầu tư', and 'Tài sản'. Below that, a green banner reads 'Đầu tư Chứng chỉ quỹ'. The main content area is divided into sections: 'Danh sách chào bán', 'Giao dịch', 'Danh mục nắm giữ', 'Giấy DKGD', and 'Lệnh giới thiệu'. The 'Danh mục nắm giữ' section is active, displaying a table of securities. The table has columns for 'Mã CCQ', 'Loại quỹ', 'Giá gần nhất', 'Số lượng', 'Giá trị hiện tại', and 'Lợi nhuận dự kiến'. One row is highlighted in green, and the 'Bán' button in the 'Thông tin nắm giữ' sidebar is highlighted with a red box. A green circle with the number '1' is placed over the 'Bán' button.

Mã CCQ	Loại quỹ	Giá gần nhất	Số lượng	Giá trị hiện tại	Lợi nhuận dự kiến
BVBF	Quỹ cổ phiếu	10,000	8,000	100,000,000 đ	+200,000,000 đ
BVBF	Quỹ cổ phiếu	15,000	8,000	100,000,000 đ	+200,000,000 đ
BVBF	Quỹ cổ phiếu	10,000	8,000	100,000,000 đ	+200,000,000 đ
BVBF	Quỹ trái phiếu	12,000	8,000	100,000,000 đ	-200,000,000 đ
BVBF	Quỹ cổ phiếu	10,000	8,000	100,000,000 đ	+200,000,000 đ
BVBF	Quỹ cổ phiếu	10,000	8,000	100,000,000 đ	+200,000,000 đ
BVBF	Quỹ cổ phiếu	10,000	8,000	100,000,000 đ	+200,000,000 đ
BVBF	Quỹ cổ phiếu	10,000	8,000	100,000,000 đ	+200,000,000 đ
BVBF	Quỹ cổ phiếu	10,000	8,000	100,000,000 đ	+200,000,000 đ
BVBF	Quỹ cổ phiếu	10,000	8,000	100,000,000 đ	+200,000,000 đ
BVBF	Quỹ cổ phiếu	10,000	8,000	100,000,000 đ	+200,000,000 đ
BVBF	Quỹ cổ phiếu	10,000	8,000	100,000,000 đ	+200,000,000 đ
BVBF	Quỹ cổ phiếu	10,000	8,000	100,000,000 đ	+200,000,000 đ
BVBF	Quỹ cổ phiếu	10,000	8,000	100,000,000 đ	+200,000,000 đ
BVBF	Quỹ cổ phiếu	10,000	8,000	100,000,000 đ	+200,000,000 đ

Click “Bán” để đặt lệnh bán chứng chỉ quỹ mở

2

1. Nhập thông tin “Số lượng CCQ đặt bán” (Cho phép chọn đặt bán theo % số lượng CCQ nắm giữ)
2. Nhập OTP
3. Đặt lệnh thành công
4. Xác nhận lệnh

The screenshot shows a modal window titled 'Đặt bán chứng chỉ quỹ VPBS'. It has a close button (X) in the top right corner. The window is divided into two main sections. The left section has two steps: '1 Số lượng CCQ' and '2 Xác nhận thông tin'. The right section is for entering the number of securities to be sold, with a large input field containing '1000'. Below the input field are three radio buttons for '30%', '50%', and '100%'. The '30%' button is selected. Below the radio buttons, there are several rows of information: 'Số lượng chứng chỉ quỹ khả dụng' (2,500), 'Giá gần nhất' (25,000 đ), 'Phiên khớp lệnh dự kiến' (20/08/2023), 'Thời gian đặt bán' (23:09:00), 'Phi bán dự kiến' (with a link 'Xem chi tiết'), and 'Thuế' (0.1%). At the bottom, there's a row for 'Giá trị ước tính (trước thuế phí)' (50,000,000 đ). A note at the bottom states: 'Giá trị lệnh ước tính được tính dựa trên NAV kỳ gần nhất. Giá trị này không thể hiện chính xác số tiền bán sẽ nhận được sau khi khớp lệnh.' At the bottom right, there is a green 'Tiếp theo' button.

5. Giao dịch (Số lệnh)

1

Click Tab “Giao dịch” để xem lịch sử các lệnh đã thực hiện

The screenshot shows the VPBank Securities interface. At the top, there are navigation tabs: Cổ phiếu, Phái sinh, Đầu tư, and Tài sản. Below this is a green header for 'Đầu tư Chứng chỉ quỹ'. The main content area has a sub-header 'Giao dịch' highlighted in a red box. Below the sub-header is a search bar and filter options. A table of orders is displayed with the following data:

Mã CCQ	Phiên khớp lệnh	Loại lệnh	Số tiền đầu tư	Số CCQ đặt bán	Trạng thái
BVBF	20/10/2023	Mua	10,000,000 đ		Khớp toàn bộ
BVBF	20/10/2023	Mua	100,000,000 đ		Chờ thanh toán
BVBF	20/10/2023	Mua	10,000,000 đ		Khớp một phần
BVBF	20/10/2023	Bán		1,500	Khớp toàn bộ
BVBF	20/10/2023	Mua	10,000,000 đ		Chờ thanh toán
BVBF	20/10/2023	Mua	10,000,000 đ		Chờ thanh toán
BVBF	20/10/2023	Mua	10,000,000 đ		Thất bại
BVBF	20/10/2023	Mua	10,000,000 đ		Đã hủy
BVBF	20/10/2023	Mua	10,000,000 đ		Chờ khớp lệnh
BVBF	20/10/2023	Mua	10,000,000 đ		Khớp toàn bộ

The 'Thông tin lệnh' panel on the right shows the following details:

- Loại lệnh: Lệnh mua
- Mã lệnh: 123456
- Phiên khớp: 20/06/2023
- Mã CCQ: BVBF
- Tên quỹ: Quỹ đầu tư trái phiếu Bảo Việt
- Công ty quản lý quỹ: BaoViet Fund
- Trạng thái lệnh: Chờ thanh toán
- Số tiền đầu tư: 100,000,000 đ

2

1. Click vào từng lệnh để xem thông tin chi tiết
2. Click button “Hủy lệnh/ Sửa lệnh” tại góc phải (nếu cần)

6. Danh mục nắm giữ

1

Click Tab “Danh mục” để xem chi tiết các mã chứng chỉ quỹ đang nắm giữ

The screenshot shows the VPBank Securities interface. At the top, there are navigation tabs: 'Cổ phiếu', 'Đầu tư', and 'Tài sản'. The main header is 'Đầu tư Chứng chỉ quỹ'. Below this, there are four summary cards: 'Tổng tài sản quỹ' (4,822,613 đ), 'Tiền mua chờ khớp' (---), 'Tiền bán chờ về' (243,750 đ), and 'Tiền đã chuyển NHGS' (2,740,000 đ). A table below shows the portfolio with columns for 'Mã CCQ', 'Loại quỹ', 'Giá gần nhất', 'Số lượng', 'Giá trị hiện tại', and 'Lợi nhuận dự kiến'. The first row is highlighted in green, representing the SSI_SCA fund. To the right, a detailed view of the SSI_SCA fund is shown, including its name, type, and various statistics. At the bottom of this detailed view are 'Mua' and 'Bán' buttons.

Mã CCQ	Loại quỹ	Giá gần nhất	Số lượng	Giá trị hiện tại	Lợi nhuận dự kiến
SSI_SCA	Cân bằng	20,000	194	3,880,000 đ	+1,940,000 đ
BVBF	Trái phiếu	19,237	49	942,613 đ	+15,386 đ
LXBF	Trái phiếu	0	465	0 đ	0 đ

Thông tin nắm giữ	
Giá khớp trung bình	10,000 đ
Tổng số lượng CCQ	194
Số lượng khả dụng	194
Số lượng chờ bán chờ khớp	0
Gốc đầu tư	1,940,000
Giá trị hiện tại	3,880,000
Lợi nhuận dự kiến	+1,940,000 đ (100%)

2

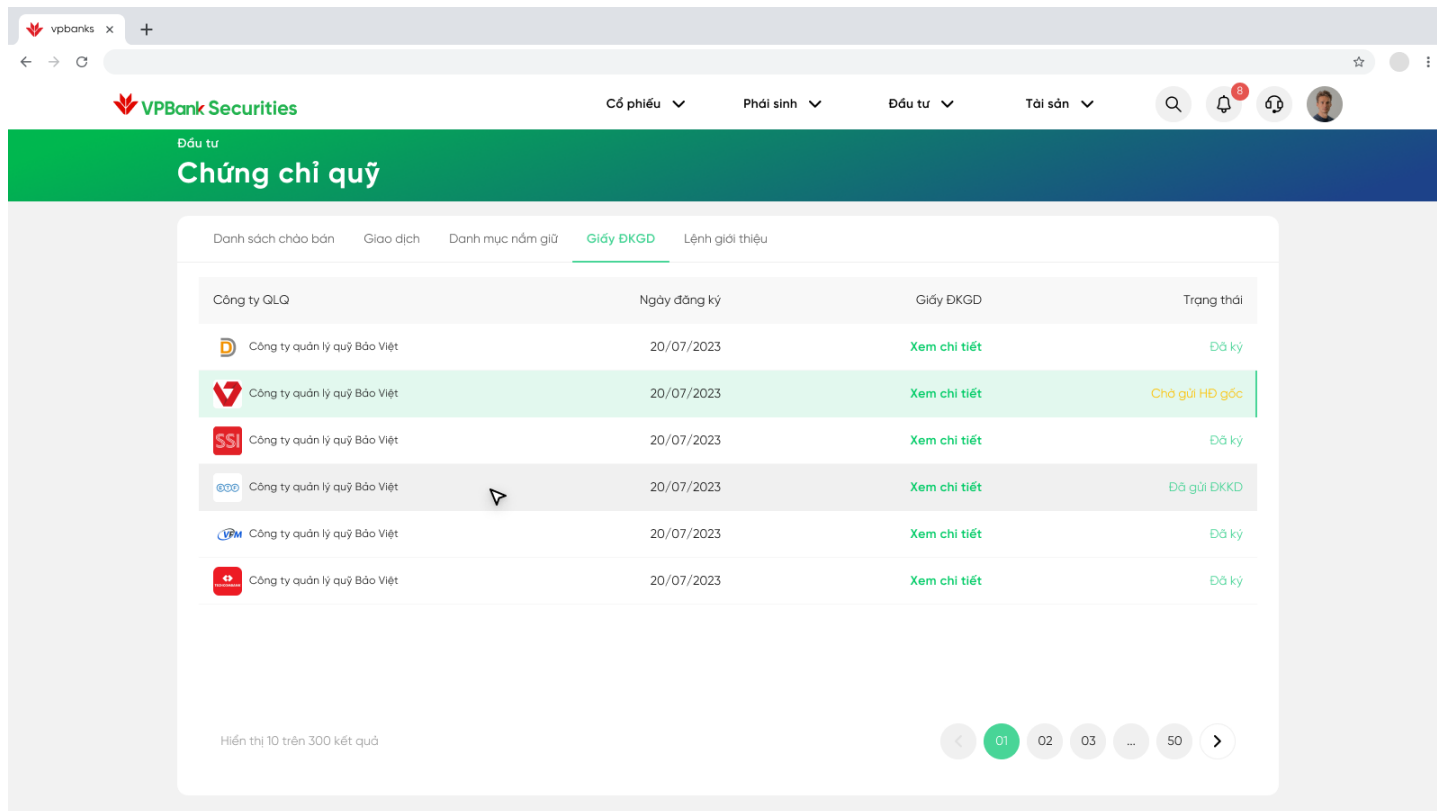
Khách hàng có thể xem thông tin sau:

1. Tổng tài sản quỹ đang nắm giữ
2. Tổng tiền mua chờ khớp
3. Tổng tiền bán chờ về
3. Xem thông tin danh sách chi tiết các lệnh liên quan.
 - Click button “Mua” để mua thêm CCQ
 - Click button “Bán” để thực hiện giao dịch bán CCQ (Mục 4)







7. Giấy Đăng ký giao dịch

1

Click Tab “Giấy ĐKGD” để xem thông tin các HĐ đã ký với quỹ



The screenshot shows the VPBank Securities website interface. The main navigation bar includes 'Cổ phiếu', 'Phái sinh', 'Đầu tư', and 'Tài sản'. The current page is titled 'Chứng chỉ quỹ' (Mutual Funds) and is displaying the 'Giấy ĐKGD' (Registration Documents) tab. The table below lists several transactions:

Công ty QLQ	Ngày đăng ký	Giấy ĐKGD	Trạng thái
 Công ty quản lý quỹ Bảo Việt	20/07/2023	Xem chi tiết	Đã ký
 Công ty quản lý quỹ Bảo Việt	20/07/2023	Xem chi tiết	Chờ gửi HĐ gốc
 Công ty quản lý quỹ Bảo Việt	20/07/2023	Xem chi tiết	Đã ký
 Công ty quản lý quỹ Bảo Việt	20/07/2023	Xem chi tiết	Đã gửi ĐKKD
 Công ty quản lý quỹ Bảo Việt	20/07/2023	Xem chi tiết	Đã ký
 Công ty quản lý quỹ Bảo Việt	20/07/2023	Xem chi tiết	Đã ký

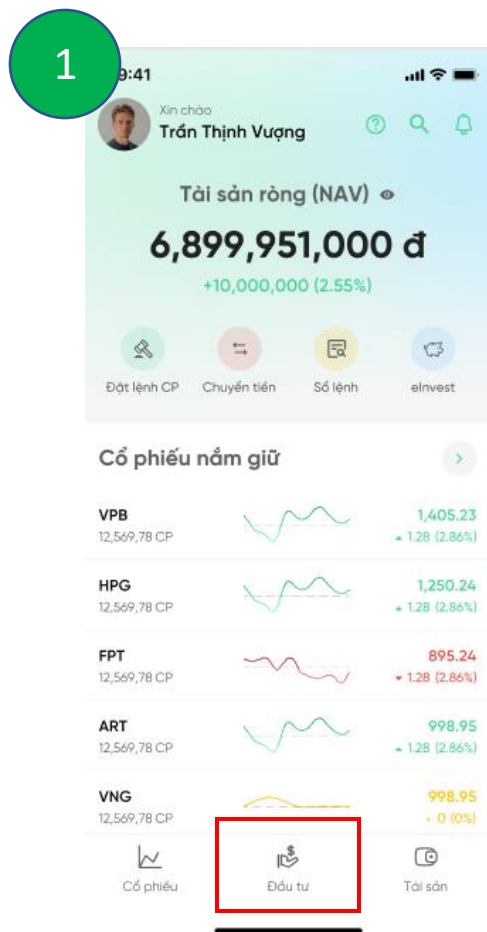
At the bottom of the table, there is a pagination control showing 'Hiện thị 10 trên 300 kết quả' and a set of navigation buttons (01, 02, 03, ..., 50).

2

Click vào tên quỹ để xem chi tiết điều khoản, điều kiện đã ký với quỹ và VPBankS

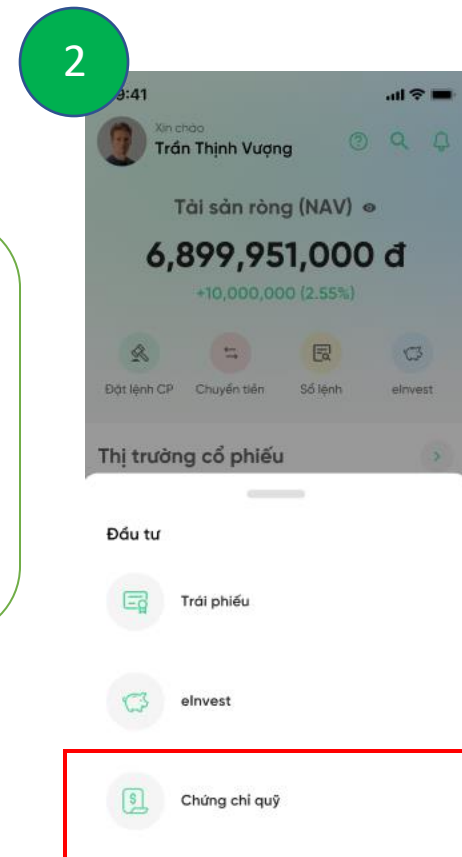
Hướng dẫn sử dụng
Giao dịch Chứng chỉ quỹ mở tại
App Neo Invest

Để giao dịch và theo dõi các thông tin về chứng chỉ quỹ mở trên ứng dụng điện thoại NEO INVEST, Quý khách vui lòng thực hiện theo hướng dẫn sau:

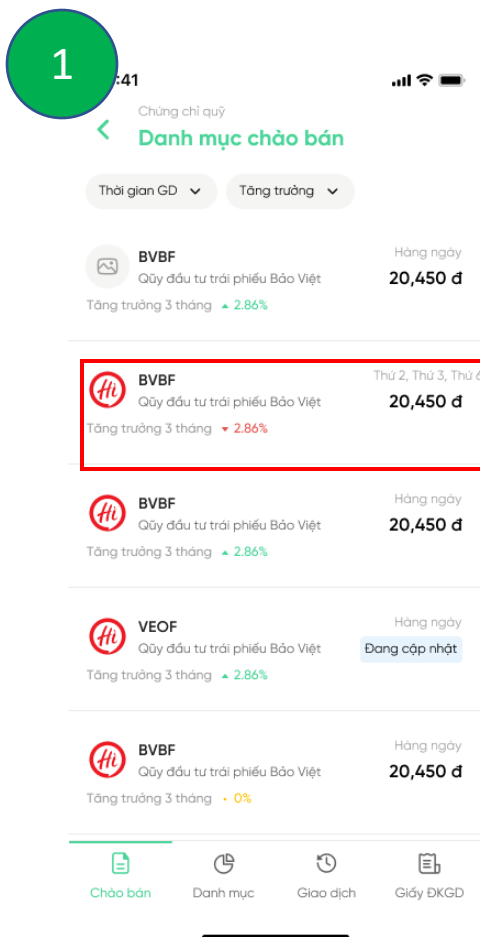


Bước 1: Đăng nhập với tên đăng nhập và mật khẩu vào ứng dụng của VPBANKS.

Bước 2: Tại tab “Đầu tư”, Quý khách vui lòng chọn Chứng chỉ quỹ, tại đây sẽ hiển thị danh sách chào bán để Quý khách tham khảo.



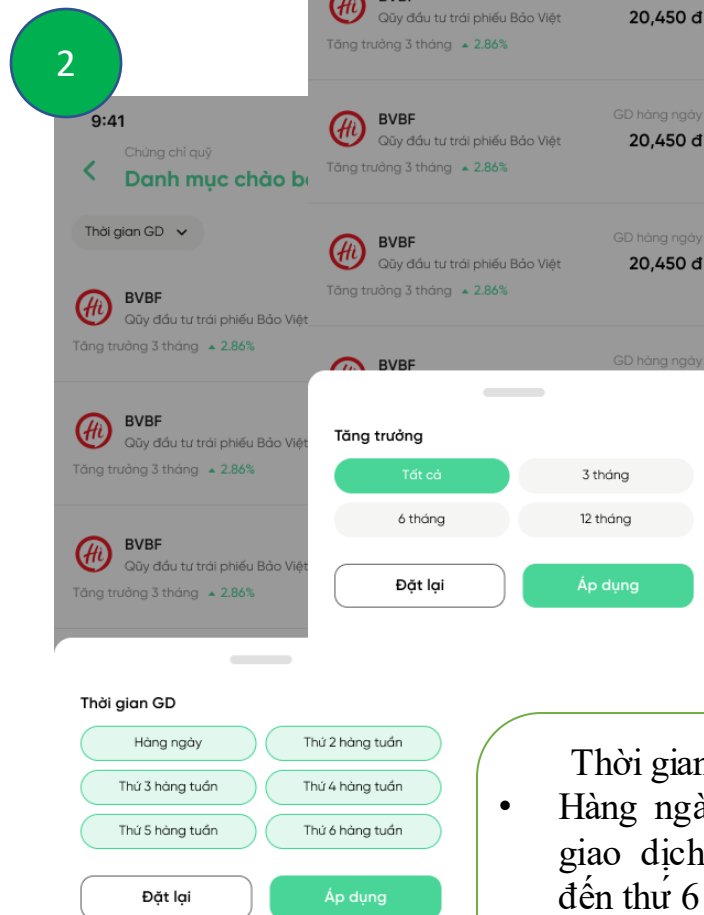
1. Danh mục chào bán



Quý khách có thể xem thông tin về các mã chứng chỉ quỹ đang giao dịch.

- Mã quỹ
- Tên quỹ
- Thời gian giao dịch
- Tốc độ tăng trưởng
- Giá NAV/CCQ gần nhất

Để tìm hiểu thông tin chi tiết về từng chứng chỉ quỹ, Quý khách vui lòng ấn vào mã cần xem, thông tin sẽ hiển thị chi tiết (Tiếp theo - Mục 2)



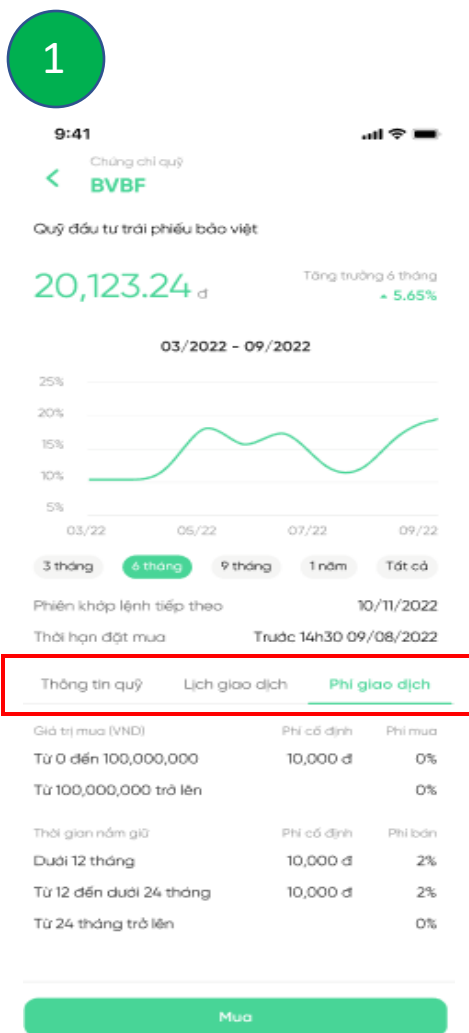
Tăng trưởng:

- 3 tháng/ 6 tháng/ 12 tháng: Tốc độ tăng trưởng của quỹ trong vòng 3/6/12 tháng
- Tất cả: Tốc độ tăng trưởng của quỹ tối đa 5 năm kể từ thời điểm hiện tại

Thời gian giao dịch:

- Hàng ngày: Các quỹ có phiên giao dịch hàng ngày từ thứ 2 đến thứ 6 hàng tuần.
- Thứ 2 (hoặc các thứ khác trong ngày): Các quỹ có phiên giao dịch vào ngày đó.

2. Chi tiết quỹ



- Cho phép Quý khách xem tốc độ tăng trưởng của Quỹ đầu tư theo các mốc thời gian: 3/6/9/12 tháng/ Tất cả (Tối đa 5 năm).
- Click Tab Thông tin quỹ/ Thông tin giao dịch/ Phí giao dịch để xem thêm thông tin chi tiết
- Click button “Mua” để đặt lệnh

2 Thông tin quỹ

Thông tin quỹ Lịch giao dịch Phí giao dịch

Giới thiệu

Lợi nhuận nhà đầu tư thu được khi đầu tư vào BVBF có khả năng vượt trội bằng việc Quỹ đầu tư ngắn hạn và dài hạn vào trái phiếu và các công cụ nợ đa dạng trên thị trường trong nước.

Quy mô	1,500,000,000 đ
SL nhà đầu tư	30,000
Giá NAV/CCQ gần nhất	450,000 đ

Công ty quản lý quỹ	BaovietFund
Loại quỹ	Quỹ cổ phiếu
Giá trị mua tối thiểu	1,000,000 đ
Số lượng CCQ bán tối thiểu	10
Số lượng CCQ nắm giữ tối thiểu	10

[Bản cáo bạch](#)

Mua

3 Lịch giao dịch

Thông tin quỹ Lịch giao dịch Phí giao dịch

Phiên giao dịch	Thứ 2, Thứ 3, Thứ 4, Thứ 5 (Ngày T)
Thời gian đóng số lệnh	Trước 14:30 Ngày T-
Ngày phân bổ CCQ	Ngày T
Ngày nhận tiền bán	Ngày T+3
TK cắt tiền mua	Tiểu khoản thưởng - TKCK
TK nhận tiền bán	TK ngân hàng đăng ký với VPBankS

Mua

4 Phí giao dịch

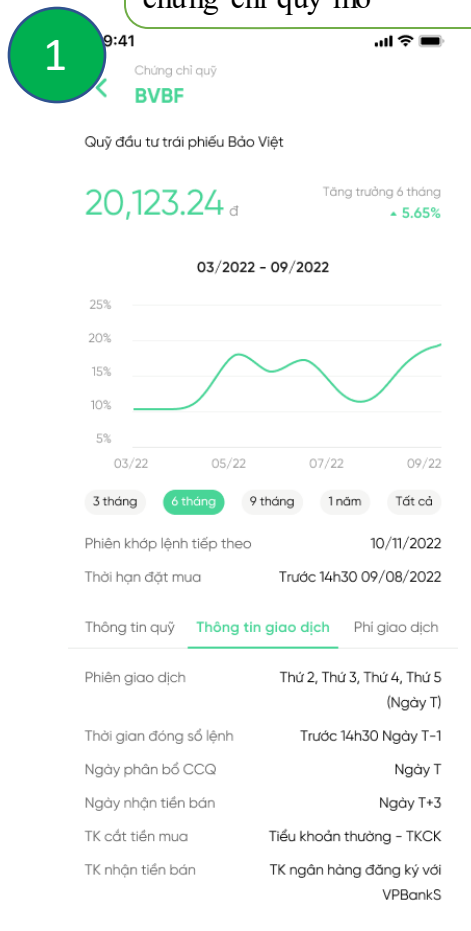
Thông tin quỹ Lịch giao dịch Phí giao dịch

Giá trị mua (VND)	Phí cố định	Phí mua
Từ 0 đến 100,000,000	10,000 đ	0%
Từ 100,000,000 trở lên		0%
Thời gian nắm giữ	Phí cố định	Phí bán
Dưới 12 tháng	10,000 đ	2%
Từ 12 đến dưới 24 tháng	10,000 đ	2%
Từ 24 tháng trở lên		0%

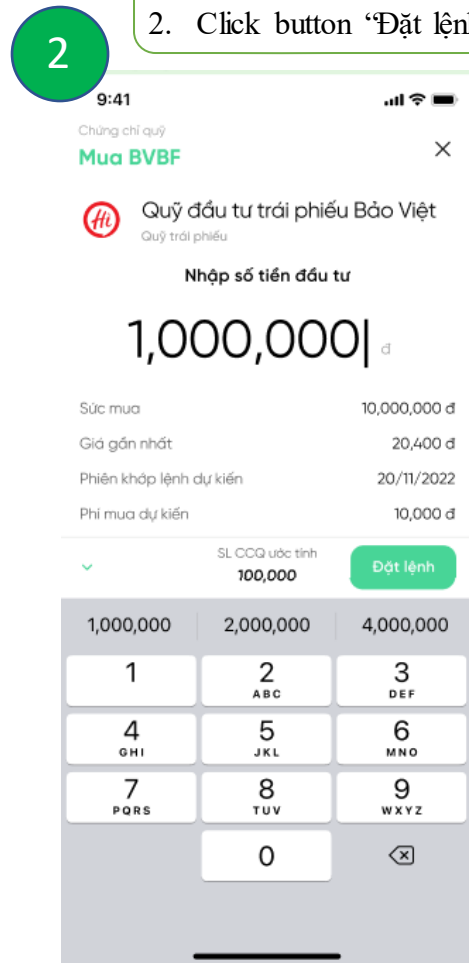
Mua

3. Đặt lệnh (MUA)

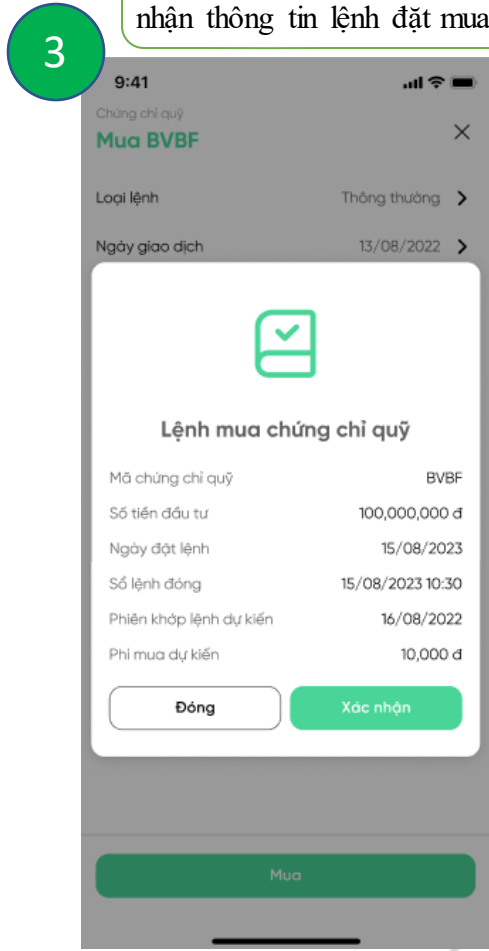
1. Click “Mua” để đặt lệnh mua chứng chỉ quỹ mở



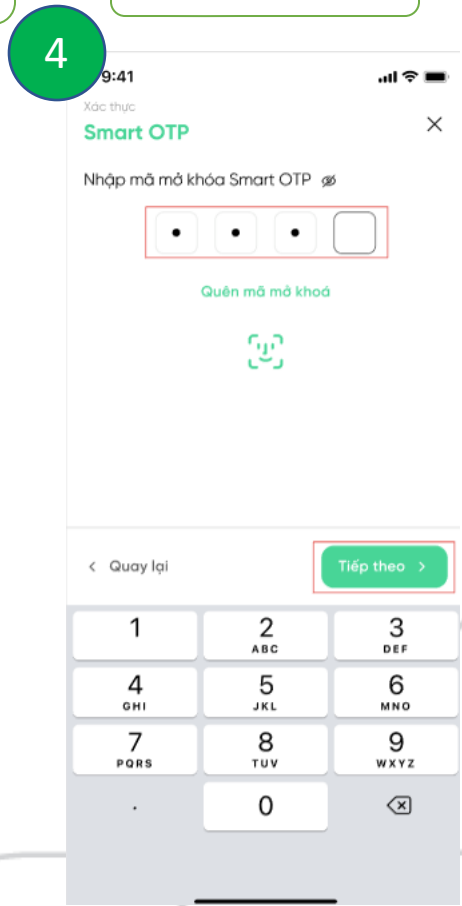
2. Nhập thông tin “Số tiền đầu tư”
2. Click button “Đặt lệnh”



3. Click button “Xác nhận” để xác nhận thông tin lệnh đặt mua



4. Nhập OTP



4. Đặt lệnh (BÁN)

Click “Bán” để đặt lệnh bán chứng chỉ quỹ mở

1

Mã CCQ: VEOF

Giá khớp trung bình	24,000 đ
Tổng số lượng CCQ	10,000 ^
SL khả dụng	8,000
SL bán chờ khớp	2,000
Gốc đầu tư	240,000,000 đ
Giá trị hiện tại	240,200,000 đ
Lợi nhuận dự kiến	+200,000 đ (2.55%)

Danh sách lệnh (3)

11/02/2023 (6,5 tháng)	1,100,000 đ
Số lượng: 8,000	Giá khớp: 24,500 đ
	+200,000 đ (2.55%)
11/01/2023 (6 tháng)	1,100,000 đ
Số lượng: 8,000	Giá khớp: 24,500 đ
	-200,000 đ (2.55%)
11/04/2023 (2 tháng)	1,100,000 đ
Số lượng: 8,000	Giá khớp: 24,500 đ
	0 đ (0%)

Mua Bán

1. Nhập thông tin “Số lượng CCQ đặt bán”
2. Click button “Đặt lệnh”

2

Chứng chỉ quỹ Bán VEOF

Quý Đầu tư Cổ phiếu VinaCapital

Nhập số chứng chỉ quỹ

10,000|

Số lượng CCQ khả dụng: 50,000

Giá gần nhất: 20,400 đ

Phiên khớp lệnh dự kiến: 25/11/2022

Phi bán dự kiến: [Xem chi tiết](#)

Giá trị dự kiến: 10,000,000 đ

Đặt lệnh

30% 50% 100%

1 2 3
4 5 6
7 8 9
0

3

3. Click button “Xác nhận” để xác nhận thông tin lệnh đặt bán

Chứng chỉ quỹ Bán VEOF

Haidilao Capital

Lệnh bán chứng chỉ quỹ

Mã chứng chỉ quỹ: VEOF

Số lượng CCQ: 10,000

Ngày đặt lệnh: 15/08/2023

Số lệnh đóng: 15/08/2023 10:30

Phiên khớp lệnh dự kiến: 16/08/2022

Đóng Xác nhận

Giá trị dự kiến: 160,000,000 đ

Đặt lệnh

4. Nhập OTP

4

Xác thực Smart OTP

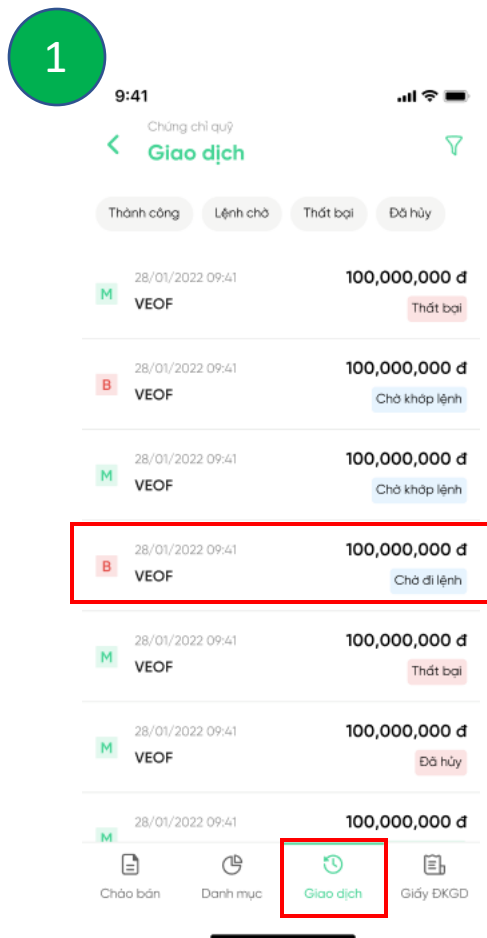
Nhập mã mở khóa Smart OTP

Quên mã mở khoá

Quay lại Tiếp theo

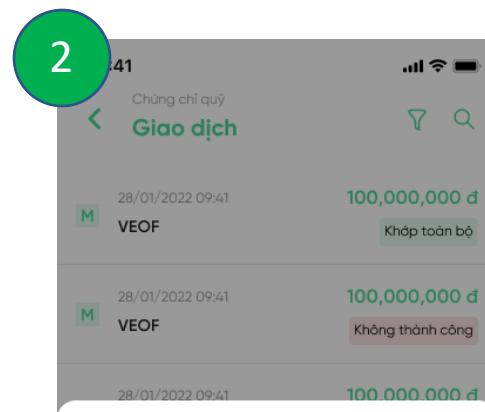
1 2 3
4 5 6
7 8 9
0

5. Giao dịch (Số lệnh)



2. Click vào mã lệnh để xem chi tiết lệnh

1. Click Tab “Giao dịch” để xem lịch sử các lệnh đã thực hiện



Thông tin lệnh

Loại lệnh	Lệnh mua
Mã lệnh	123456789
Phiên khớp	01/11/2022
Mã chứng chỉ quỹ	BVBF
Tên quỹ	Quỹ ĐT trái phiếu Bảo Việt
Công ty quản lý quỹ	BaovietFund
Trạng thái lệnh	Chờ đi lệnh
Số lượng CCQ ước tính	1,000
Giá trị lệnh	14,000,000 đ

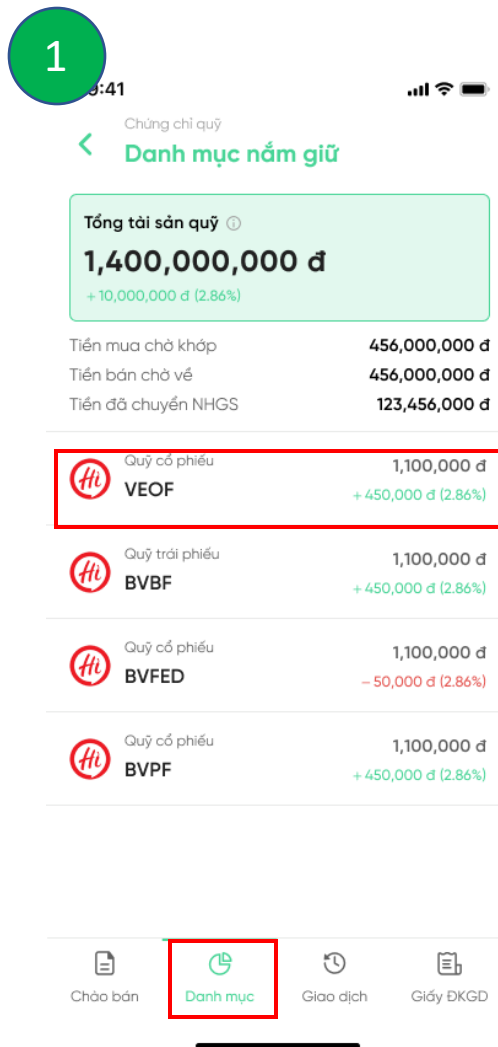
Hủy lệnh

Sửa lệnh

3. Xem thông tin lệnh

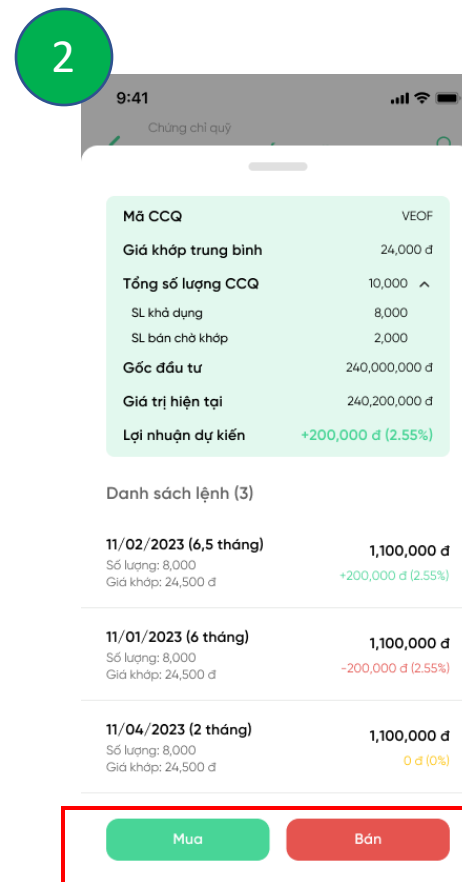
- Click button “Hủy lệnh” (nếu cần)
- Click button “Sửa lệnh” (nếu cần)

6. Danh mục nắm giữ



2. Click vào Mã CCQ để xem chi tiết thông tin danh sách lệnh nắm giữ

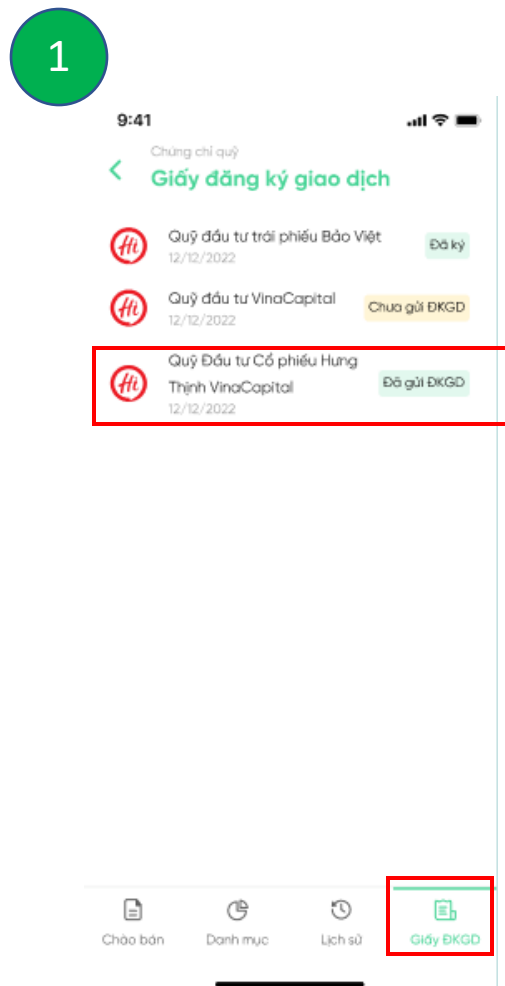
1. Click Tab “Danh mục” để xem chi tiết các mã chứng chỉ quỹ đang nắm giữ



3. Xem thông tin DS lệnh

- Click button “Mua” để mua thêm CCQ
- Click button “Bán” để thực hiện giao dịch bán CCQ (Mục 4)

7. Giấy Đăng ký giao dịch



2. Click vào tên quỹ để xem chi tiết điều khoản, điều kiện đã ký với quỹ và VPBankS

1. Click Tab “Giấy ĐKGD” để xem thông tin các HĐ đã ký với quỹ

Trân trọng cảm ơn!

TẢI APP NGAY

