



Hướng dẫn mở tài khoản trên ứng dụng NEO Invest

TẢI APP NGAY



Mở tài khoản eKYC trên app NEO Invest



1 Chọn "Đăng ký" để mở tài khoản trực tuyến tại VPBankS

2 Chọn "Tiếp theo" để bắt đầu mở tài khoản

Xác thực số điện thoại và email

1

9:41 Đăng ký tài khoản

Khai báo thông tin

Nhập số điện thoại của bạn

☎ 085 123 4567

Số điện thoại có thể được sử dụng

< Quay lại Tiếp theo >

2

OTP

Nhập OTP

Hệ thống đã gửi OTP vào số điện thoại của bạn.
Vui lòng nhập mã OTP đã nhận

☐ ☐ ☐ ☐

Mã OTP có hạn sử dụng trong 116 s

Gửi lại OTP

< Quay lại Tiếp theo >

3

9:41 Đăng ký tài khoản

Nhập thông tin

Nhập email của bạn

✉ email@mail.com

Email được sử dụng để:

- Nhận thông báo về giao dịch và tài sản
- Nhận thông tin thị trường, khuyến nghị đầu tư
- Cập nhật sản phẩm dịch vụ mới, ưu đãi
- Tăng cường bảo mật tài khoản

< Quay lại Tiếp theo >

- 1 Nhập số điện thoại của bạn
Chọn "Tiếp theo"
- 2 Nhập mã OTP được gửi về số điện thoại của bạn
Chọn "Tiếp theo"
- 3 Nhập địa chỉ email bạn
Chọn "Tiếp theo"

Đăng ký tài khoản ngân hàng và lựa chọn tài khoản chứng khoán

1

9:41

Đăng ký tài khoản

Nhập thông tin

Nhập tài khoản ngân hàng của bạn

Chọn ngân hàng

Chi nhánh

Số tài khoản

Họ tên chủ tài khoản (không dấu)

Bạn chưa có tài khoản VPBank? [Đăng ký ngay](#)

Lưu ý: Để đảm bảo an ninh tài khoản, bạn nên sử dụng tài khoản ngân hàng có chung thông tin với tài khoản đăng ký tại chứng khoán VPBank

< Quay lại

Tiếp theo >

2

9:41

Đăng ký tài khoản

Nhập thông tin

Lựa chọn số tài khoản

116C 1 2 3 4 5 6

Hãy lựa chọn số tài khoản giao dịch chứng khoán của bạn

Tim số tài khoản tự động

< Quay lại

Tiếp theo >

- 1 Chọn ngân hàng, chi nhánh và nhập số tài khoản ngân hàng của bạn
Chọn "Tiếp theo"
- 2 Lựa chọn số tài khoản chứng khoán hoặc để hệ thống gợi ý số tài khoản của bạn
Chọn "Tiếp theo"

Đăng ký nhân viên chăm sóc tài khoản

1

9:41 Đăng ký tài khoản

Nhập thông tin

Bạn có đăng ký nhân viên chăm sóc tài khoản không?

Tôi chưa có và muốn tìm nhân viên chăm sóc

Tôi đã có nhân viên chăm sóc

Tôi không có nhu cầu

< Quay lại Tiếp theo >

9:41 Đăng ký tài khoản

Nhập thông tin

Bạn có đăng ký nhân viên chăm sóc tài khoản không?

Tôi chưa có và muốn tìm nhân viên chăm sóc

Tôi đã có nhân viên chăm sóc

Tôi không có nhu cầu

< Quay lại Tiếp theo >

2

9:41 Đăng ký tài khoản

Nhập thông tin

Nhập số tài khoản lưu ký của Nhân viên chăm sóc tài khoản

116C

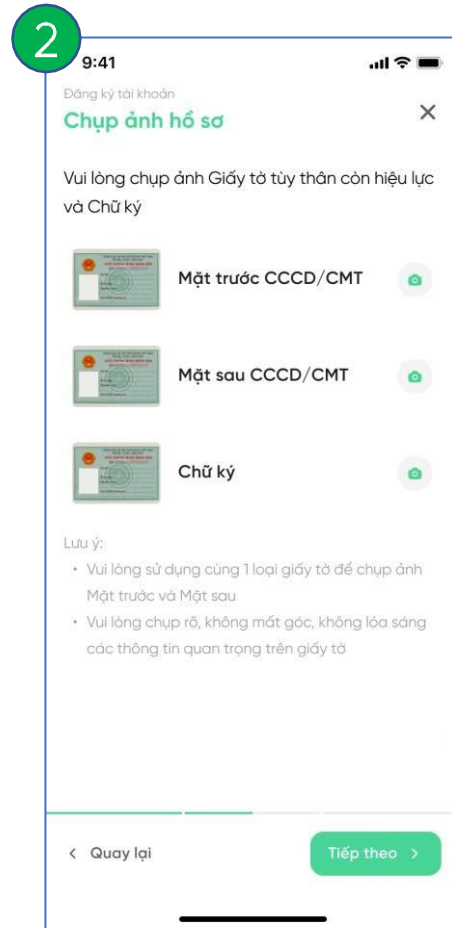
< Quay lại Tiếp theo >

1	2 ABC	3 DEF
4 GHI	5 JKL	6 MNO
7 PQRS	8 TUV	9 WXYZ
0		< X

1 Lựa chọn nhân viên chăm sóc theo nhu cầu
Chọn "Tiếp theo"

2 Nếu bạn đã có nhân viên chăm sóc,
nhập số tài khoản của nhân viên chăm sóc
Chọn "Tiếp theo"

Đăng ký nhân viên chăm sóc tài khoản



- 1 Chụp ảnh CCCD/CMND mặt trước và mặt sau
Chụp ảnh chữ ký
- 2 Kiểm tra lại các hình ảnh và chọn "Tiếp theo"

Kiểm tra và điều chỉnh thông tin

1

9:41 Đăng ký tài khoản

Xác nhận thông tin ✕

Thông tin cá nhân

Họ và tên Nguyễn Hà Quỳnh
Ngày sinh 11/11/1991
Giới tính Nam
Số CCCD/CMT 10932756251
Ngày cấp 20/01/2020
Nơi cấp Cục ABCXYZ Hà Nội
Địa chỉ thường trú Số 01, đường Tôn Đức Thắng, Quận Đống Đa, TP. Hà Nội
Địa chỉ liên hệ Số 01, đường Tôn Đức Thắng, Quận Đống Đa, TP. Hà Nội

Thông tin ngân hàng

Ngân hàng VP Bank
Chi nhánh Láng Hạ
Số tài khoản 190345262188
Tên chủ tài khoản Nguyễn Hà Quỳnh

Nếu các thông tin trên không trùng khớp với thông tin trên CCCD/CMND của bạn, vui lòng tới quầy giao dịch Chứng khoán VPBank để được hỗ trợ hoặc chủ động chỉnh sửa trực tiếp tại đây:

Chỉnh sửa thông tin cá nhân

< Quay lại **Tiếp theo** >

2

9:41 Đăng ký tài khoản

Chỉnh sửa thông tin ✕

Họ và tên* Nguyễn Hà Quỳnh

Ngày sinh* 11/11/1991

Giới tính* Nam Nữ

Số CCCD/CMT* 12376534856

Ngày cấp* 01/01/1995

Nơi cấp* Cục cảnh sát quản lý hành chính về dân sự Hà Nội

Địa chỉ thường trú* 01 phố Tôn Đức Thắng, quận Đống Đa, TP. Hà Nội

Địa chỉ liên hệ 01 phố Tôn Đức Thắng, quận Đống Đa, TP. Hà Nội

(*): Những trường thông tin yêu cầu xác thực lại nếu thay đổi

< Quay lại **Tiếp theo** >

1

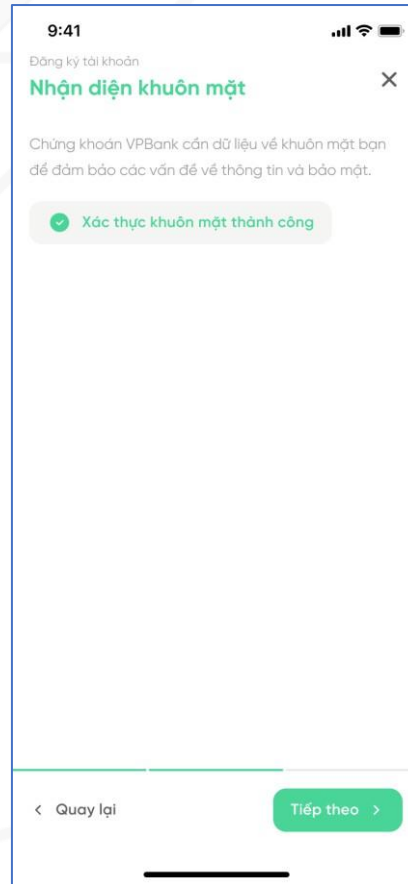

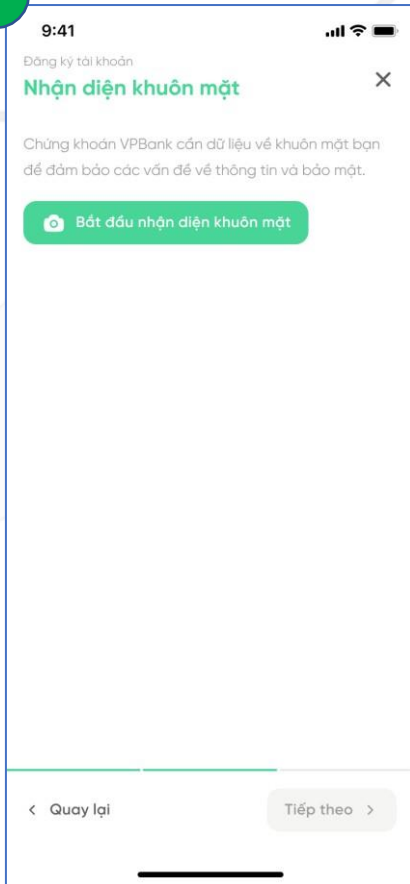
Kiểm tra lại thông tin cá nhân hiển thị trên màn hình
Nếu thông tin đúng, chọn “Tiếp theo”
Nếu thông tin chưa đúng. Chọn “Chỉnh sửa thông tin cá nhân”

2

Chỉnh sửa lại các thông tin cá nhân
Chọn “Tiếp theo”

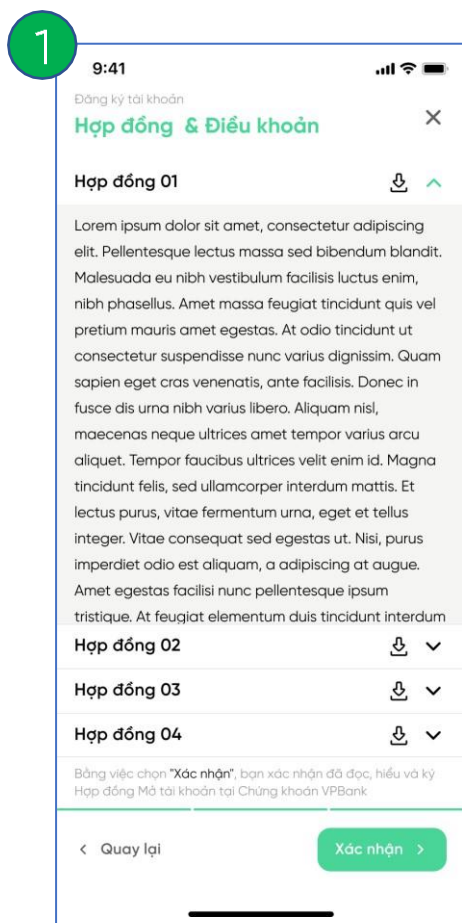
Xác thực khuôn mặt

1



1 Chụp ảnh nhận diện khuôn mặt và chờ xác thực
Chọn "Tiếp theo"

Xác nhận và hoàn thành



- 1 Xác nhận các điều kiện và điều khoản hợp đồng
Chọn "Xác nhận"
- 2 Bạn đã đăng ký tài khoản thành công
Mật khẩu và mã Pin sẽ được gửi qua email bạn đã đăng ký
- 3 Đăng nhập tài khoản bằng mật khẩu do VPBankS cung cấp và trải nghiệm dịch vụ của chúng tôi

HƯỚNG DẪN MỞ TÀI KHOẢN TẠI QUẦY GIAO DỊCH VPBANKS

BƯỚC 1: CHUẨN BỊ HỒ SƠ TÀI LIỆU

- 1 Khách hàng có nhu cầu mở tài khoản giao dịch chứng khoán, chuẩn bị hồ sơ, tài liệu cần thiết theo quy định của VPBankS (danh sách hồ sơ cần chuẩn bị theo từng Phụ lục bên dưới).
- 2 Khách hàng cần điền đầy đủ, chính xác các thông tin trên Hợp đồng mở tài khoản giao dịch chứng khoán, ký đầy đủ các mẫu chữ ký trên Hợp đồng mở tài khoản chứng khoán
- 3 Đối với phần đăng ký các dịch vụ tiện ích, Khách hàng tích chọn vào ô vuông dịch vụ có nhu cầu sử dụng để được đăng ký

BƯỚC 2: THỰC HIỆN THỦ TỤC MỞ TÀI KHOẢN GIAO DỊCH CHỨNG KHOÁN TẠI VPBANKS

- 1 Sau khi chuẩn bị đầy đủ hồ sơ theo hướng dẫn tại Bước 1, khách hàng đến trụ sở chính/chi nhánh/phòng giao dịch hợp pháp của VPBankS để thực hiện mở tài khoản
- 2 Đối với khách hàng đến mở tài khoản trực tiếp chưa chuẩn bị mẫu biểu cần thiết, khách hàng mang theo CMND/CCCD..., VPBankS hỗ trợ in Hợp đồng và hướng dẫn khách hàng.

BƯỚC 3: HOÀN TẤT MỞ TÀI KHOẢN

1 Sau khi tiếp nhận hồ sơ mở tài khoản và kiểm tra tính hợp lệ, bộ phận QLTK sẽ kích hoạt tài khoản. Khi tài khoản được kích hoạt, hệ thống sẽ gửi thông báo số tài khoản, mật khẩu giao dịch qua Email/SMS mà khách hàng đã đăng ký trên hợp đồng.

2 VPBankS sẽ gửi lại cho Khách hàng 01 bản Hợp đồng mở tài khoản chứng khoán sau khi đã hoàn thiện



HƯỚNG DẪN KHÁCH HÀNG ĐIỀN HỢP ĐỒNG MỞ TÀI KHOẢN GIAO DỊCH CHỨNG KHOÁN:

- 1 Thông tin về khách hàng trên Hồ sơ mở tài khoản phải đồng nhất (trừ trường hợp thay đổi thông tin đăng ký sử dụng dịch vụ theo phiếu đăng ký thay đổi thông tin). Các mục bắt buộc phải được điền đầy đủ thông tin, những nội dung nào không có thông tin phải được gạch chéo vào ô không đăng ký;
- 2 Trên các hợp đồng, văn bản trong Hồ sơ mở tài khoản: Trên cùng 01 văn bản/chứng từ phải có sự thống nhất về chữ ký, nét chữ, màu mực. Thông tin khách hàng đăng ký trên cùng 01 văn bản/chứng từ phải thống nhất về hình thức viết tay hoặc đánh máy toàn bộ;
- 3 Không viết tắt, không viết bằng kí hiệu, không viết xen dòng, không viết đè dòng, không tẩy xóa;
- 4 Không có lỗi font chữ, hồ sơ in ra phải đồng nhất một mặt hoặc hai mặt và không được để trang trắng;
- 5 Chữ ký của khách hàng phải đầy đủ và đồng nhất; gồm chữ ký và họ tên được viết đúng, rõ ràng bằng tay bởi người ký (trừ trường hợp khách hàng tổ chức được đóng dấu tên, dấu chức danh theo quy định)
- 6 Đối với khách hàng tổ chức, thực hiện đóng dấu giáp lai các form mẫu có từ 02 trang trở lên

HƯỚNG DẪN KHÁCH HÀNG ĐIỀN HỢP ĐỒNG MỞ TÀI KHOẢN GIAO DỊCH CHỨNG KHOÁN (tiếp theo):

- 1 Khách hàng để trống phần thông tin “Số tài khoản giao dịch” tại trang đầu tiên của Hợp đồng và “Số tài khoản giao dịch ký quỹ” để VPBankS điền;
- 2 Đối với phần “Thông tin khác” của chủ tài khoản, khách hàng tham chiếu các khái niệm Người nội bộ, người có liên quan của người nội bộ tại Hướng dẫn công bố thông tin của người nội bộ và người có liên quan của người nội bộ trên website của VPBankS.
- 3 Hướng dẫn điền Thông tin bổ sung cho mục đích tuân thủ FATCA: Trường hợp Khách hàng là công dân Hoa Kỳ, đối tượng cư trú tại Hoa Kỳ, có dấu hiệu nhận biết Hoa Kỳ hoặc là doanh nghiệp/tổ chức/tổ chức tài chính được thành lập tại Hoa Kỳ hoạt động theo luật Hoa Kỳ hay bất kỳ bang nào của Hoa Kỳ hoặc có địa chỉ Hoa Kỳ , khách hàng vui lòng truy cập website: <http://www.iris.gov/Forms-&-Pubs> để tải biểu mẫu, in, điền form thích hợp và gửi lại cho VPBankS trong vòng 90 ngày kể từ ngày nhận được yêu cầu của VPBankS. Khách hàng không gửi lại bộ tài liệu FATCA theo thời hạn nêu trên thì tài khoản của khách hàng được phân loại là “Tài khoản chống đối”.

CHUẨN BỊ HỒ SƠ

Phụ lục 1: Hồ sơ yêu cầu đối với Khách hàng cá nhân trong nước

TT	Hồ sơ cung cấp	Hình thức văn bản	Số lượng	Mẫu biểu
1	Hợp đồng mở TKGDCK	Bản gốc	02	HĐMTK lưu ký tại VPBankS
2	CMND/CCCD của khách hàng	<ul style="list-style-type: none">Bản gốc để đối chiếu;Hoặc bản sao công chứng hoặc Bản scan màu/bản chụp màu;Và bản chụp rõ nét kết quả quét QR code đối với CCCD gắn chip.	01	
3	Hợp đồng ủy quyền (nếu có)	Bản gốc có chứng thực của cơ quan có thẩm quyền hoặc văn phòng công chứng	02	Hợp đồng Ủy quyền VPBankS

Phụ lục 2: Hồ sơ yêu cầu đối với Khách hàng Tổ chức trong nước

TT	Hồ sơ cung cấp	Hình thức văn bản	Số lượng	Mẫu biểu
1	Hợp đồng mở TKGDCK	Bản gốc	02	HĐMTK chứng khoán lưu ký tại VPBankS HĐMTK chứng khoán không lưu ký tại VPBankS
2	Giấy chứng nhận đăng ký kinh doanh (ĐKKD) hoặc Giấy phép thành lập.	Bản sao công chứng	01	
3	CMND/CCCD của Người đại diện theo pháp luật.	Bản sao công chứng	01	
4	<ul style="list-style-type: none"> Đăng ký mẫu dấu (nếu có): Thông báo của doanh nghiệp về việc sử dụng mẫu dấu; hoặc Văn bản xác thực con dấu thực hiện theo quy định của Điều lệ doanh nghiệp hoặc quy chế do doanh nghiệp có dấu ban hành; hoặc Văn bản xác thực con dấu được Người đại diện theo pháp luật doanh nghiệp ký cùng ngày Hợp đồng mở tài khoản chứng khoán. 	Sao y Công ty hoặc bản sao công chứng	01	
5	Quyết định bổ nhiệm Tổng Giám đốc/Giám đốc.	Bản chính/Sao y công ty	01	
6	Quyết định bổ nhiệm Kế toán trưởng hoặc người phụ trách Kế toán (nếu có)	Bản chính/Sao y công ty	01	

Phụ lục 2: Hồ sơ yêu cầu đối với Khách hàng Tổ chức trong nước (tiếp)

7	CMND/CCCD của Kế toán trưởng hoặc người phụ trách Kế toán (nếu có)	Bản sao công chứng	01	
8	Nghị quyết/Quyết định của Hội đồng quản trị/Hội đồng thành viên/chủ sở hữu chấp thuận việc Mở tài khoản giao dịch ký quỹ (áp dụng đối với những KH mở tài khoản giao dịch ký quỹ). (Nếu có) Bắt buộc cung cấp trong trường hợp KH Tổ chức xin phê duyệt hạn mức lớn hơn 100 tỷ (> 100 tỷ) (Tham khảo mẫu 02 của VPBankS).	Bản chính/ Sao y công ty	01	Mẫu nghị quyết mở tài khoản giao dịch ký quỹ
9	Giấy đăng ký mã số thuế (nếu có).	Bản sao công chứng	01	
10	Giấy ủy quyền cho người đại diện giao dịch và/ hoặc cho người đại diện ký hợp đồng (nếu có) (Tham khảo mẫu 03 của VPBankS)	Bản chính	01	Hợp đồng Ủy quyền VPBankS
11	CMND/CCCD của người đại diện giao dịch và/hoặc người đại diện ký hợp đồng (nếu có).	Bản sao công chứng	01	
12	Giấy đề nghị mở Tài khoản lưu ký tại Ngân hàng lưu ký; hoặc thông báo số Tài khoản lưu ký tại Ngân hàng lưu ký (chỉ áp dụng với KH không lưu ký tại VPBankS)	Bản sao công chứng	01	

Phụ lục 3: Hồ sơ yêu cầu đối với Khách hàng cá nhân nước ngoài

A/ Khách hàng phải có Mã số giao dịch chứng khoán (MSGDCK) được cấp bởi Tổng công ty Lưu ký và bù trừ Chứng khoán Việt Nam (VSDC):

Khách hàng có thể chủ động làm thủ tục xin cấp MSGDCK trực tiếp tại VSDC hoặc Công ty Cổ phần chứng khoán VPBank (VPBankS) sẽ hỗ trợ Khách hàng thực hiện.

Trường hợp VPBankS hỗ trợ, Khách hàng cần chuẩn bị những giấy tờ sau:

TT	Danh mục hồ sơ gửi VPBankS	Hình thức văn bản	Số lượng	Biểu mẫu
1	Giấy đăng ký xin cấp MSGDCK (theo mẫu A1 đính kèm).	Bản gốc	03	A1
2	Giấy ủy quyền cho VPBankS thực hiện việc đăng ký MSGDCK với VSDC (theo mẫu A2 đính kèm).	Bản gốc	03	A2
3	Hợp đồng Mở tài khoản chứng khoán tại VPBankS (theo mẫu A3 đính kèm).	Bản gốc	02	A3 ; A3_ENG
4	Chỉ áp dụng đối với những khách hàng quốc tịch Mỹ: Bản khai FATCA theo mẫu W9 (theo mẫu A4 đính kèm).	Bản gốc	02	A4
5	Hợp đồng ủy quyền Nhà đầu tư nước ngoài cho Cá nhân (nếu có) (theo mẫu A5 đính kèm).	Bản sao công chứng	03	A5
6	Hộ chiếu còn hiệu lực (Trong vòng 06 tháng).	Bản sao công chứng hoặc Bản sao được hợp pháp hóa lãnh sự	02	
7	Thông báo/Xác nhận số Tài khoản vốn đầu tư gián tiếp do Ngân hàng đầu tư gián tiếp cấp (thủ tục xem tiếp ở mục B).	Bản gốc/Bản sao công chứng hoặc Bản photo có dấu treo của ngân hàng	01	

Phụ lục 3: Hồ sơ yêu cầu đối với Khách hàng cá nhân nước ngoài (tiếp)

B/ Khách hàng phải mở Tài khoản vốn đầu tư gián tiếp tại Việt Nam:

Để nhận được **Thông báo/Xác nhận số Tài khoản vốn đầu tư gián tiếp** (mục A6), Khách hàng vui lòng chủ động liên hệ làm việc với các Ngân hàng thương mại (VD: BIDV, VCB, MB...) để mở Tài khoản đầu tư gián tiếp. Tùy từng Ngân hàng quy định, thông thường hồ sơ yêu cầu Khách hàng cung cấp bao gồm:

TT	Danh mục hồ sơ gửi NH đầu tư gián tiếp	Hình thức văn bản	Số lượng
1	Yêu cầu mở tài khoản góp vốn đầu tư gián tiếp bằng đồng Việt nam (mẫu theo NHTM).	Bản gốc	02
2	Giấy yêu cầu mở tài khoản ngoại tệ (mẫu theo NHTM).	Bản gốc	02
3	Hộ chiếu còn hiệu lực (Trong vòng 06 tháng).	Bản sao công chứng hoặc Bản sao được hợp pháp hóa lãnh sự	01

GUIDELINES FOR OPENING A SECURITIES TRADING ACCOUNT FOREIGN INDIVIDUAL INVESTORS

A/ Customers must have a Securities Trading Code issued by the Vietnam Securities Depository Center (VSD):

Customers can actively carry out procedures to apply for securities trading code directly at VSD or VPBank Securities Joint Stock Company (VPBankS) will assist the Customer to do so. In case

No	List of documents sent to VPBankS	Formula	Amount	Form
1	Securities Trading Code Application Form (according to form A1 attached).	Original	03	<u>A1</u>
2	Letter of Authorization to VPBankS for applying Securities Trading Code with VSD (according to form A2 attached).	Original	03	<u>A2</u>
3	Contract for opening securities account at VPBankS (according to the attached form A3).	Original	02	<u>A3</u> ; <u>A3_ENG</u>
4	Only applicable to US nationals: FATCA declaration form W9 (according to attached form A4).	Original	02	<u>A4</u>
5	Authorization Contract for Foreign Investor to Individual (if any) (according to form A5 attached).	Certified copy	03	<u>A5</u>
6	Valid passport (within 06 months).	Notarized copy or Consular legalized copy	02	
7	Notice/Confirmation of Foreign Indirect Investment Account issued by the Indirect Investment Bank (continued procedure in Section B).	Original/ Notarized copy or Photocopy with bank stamp	01	

B/ Foreign Customers must open Foreign Indirect Investment Accounts in Vietnam:

To receive **Notice/Confirmation of Foreign Indirect Investment Account** (Item A6), Customers are kindly requested to actively contact commercial banks (eg BIDV, VCB, MB...) to open an indirect investment account. Depending on the regulations of the Bank, the documents usually required to provide include:

No	List of documents sent to banks for indirect investment account	Formula	Amount
1	Request to open an indirect investment capital account in Vietnam dong (form according to commercial banks) .	Original	02
2	Request letter for opening foreign currency account (form according to commercial bank) .	Original	02
3	Business registration certificate (Within 06 months).	Notarized copy or Consular legalized copy	01

Phụ lục 4: Hồ sơ yêu cầu đối với Khách hàng tổ chức nước ngoài

A/ Khách hàng phải có Mã số giao dịch chứng khoán (MSGDCK) được cấp bởi Trung tâm Lưu ký Chứng khoán Việt Nam (VSD):

Khách hàng có thể chủ động làm thủ tục xin cấp MSGDCK trực tiếp tại VSD hoặc Công ty Cổ phần chứng khoán VPBank (VPBankS) sẽ hỗ trợ Khách hàng thực hiện. Trường hợp VPBankS hỗ trợ, Khách hàng cần chuẩn bị những giấy tờ sau:

TT	Danh mục hồ sơ gửi VPBankS	Hình thức văn bản	Số lượng	Biểu mẫu
1	Giấy đăng ký xin cấp MSGDCK (theo mẫu B1 đính kèm).	Bản gốc	03	B1
2	Giấy ủy quyền cho VPBankS thực hiện việc đăng ký MSGDCK với VSD (theo mẫu A2 đính kèm).	Bản gốc	03	A2
3	Hợp đồng Mở tài khoản chứng khoán tại VPBankS (theo mẫu A3 đính kèm).	Bản gốc	02	A3 ; A3_ENG
4	Hợp đồng ủy quyền Nhà đầu tư nước ngoài cho Cá nhân (nếu có) (theo mẫu A5 đính kèm).	Bản sao công chứng	03	A5
5	<ul style="list-style-type: none">- Bản sao công chứng đăng ký kinh doanh của khách hàng tổ chức (Trong vòng 06 tháng).- Bản dịch sang tiếng Việt, công chứng hợp pháp giấy phép kinh Doanh của khách hàng tổ chức.- Bản sao công chứng của Tổ chức (Hồ sơ chứng minh thẩm quyền của người đại diện của Tổ chức)- Bản sao công chứng hộ chiếu của đại diện thẩm quyền của Tổ chức	Bản sao công chứng hoặc Bản sao được hợp pháp hóa lãnh sự	02	
6	Thông báo/Xác nhận số Tài khoản vốn đầu tư gián tiếp do Ngân hàng đầu tư gián tiếp cấp (thủ tục xem tiếp ở mục B).	Bản gốc/Bản sao công chứng hoặc Bản photo có dấu treo của ngân hàng	01	

B/ Khách hàng phải mở Tài khoản ngân hàng đầu tư gián tiếp tại Việt Nam:

Để nhận được **Thông báo/Xác nhận số Tài khoản vốn đầu tư gián tiếp** (mục A6), Khách hàng vui lòng chủ động liên hệ làm việc với các Ngân hàng thương mại (VD: BIDV, VCB, MB...) để mở Tài khoản đầu tư gián tiếp. Tùy từng Ngân hàng quy định, thông thường hồ sơ yêu cầu Khách hàng cung cấp bao gồm:

TT	Danh mục hồ sơ gửi NH đầu tư gián tiếp	Hình thức văn bản	Số lượng
1	Yêu cầu mở tài khoản góp vốn đầu tư gián tiếp bằng đồng Việt nam (mẫu theo NHTM).	Bản gốc	02
2	Giấy yêu cầu mở tài khoản ngoại tệ (mẫu theo NHTM).	Bản gốc	02
3	Đăng ký kinh doanh (Trong vòng 06 tháng).	Bản sao công chứng hoặc Bản sao được hợp pháp hóa lãnh sự	01

GUIDELINES FOR OPENING A SECURITIES TRADING ACCOUNT FOREIGN ORGANIZATIONAL INVESTORS

A/ Customers must have a Securities Trading Code issued by the Vietnam Securities Depository Center (VSD):

Customers can actively carry out procedures to apply for securities trading code directly at VSD or VPBank Securities Joint Stock Company (VPBankS) will assist the Customer to do so. In case VPBankS supports, Customers need to prepare the following documents:

No	List of documents sent to VPBankS	Formula	Amount	Form
1	Securities Trading Code Application Form (according to form B1 attached).	Original	03	<u>B1</u>
2	Letter of Authorization to VPBankS for applying SecuritiesTrading Code with VSD (according to form A2 attached).	Original	03	<u>A2</u>
3	Contract for opening securities account at VPBankS (according to the attached form A3).	Original	02	<u>A3</u> ; <u>A3 ENG</u>
4	Authorization Contract for Foreign Investor to Individual (if any) (according to form A5 attached).	Certified copy	03	<u>A5</u>
5	<ul style="list-style-type: none"> • Notarized copy of Business Registration Certificate of institutional customer. (Within 06 months). • Legally Vietnamese translated notarization of Business Registration Certificate of institutional customer. • Document proving the authority of the representative of the Organization. • Notarized copy of the passport of the authorized representative of the Organization. 	Notarized copy or Consular legalized copy	02	
6	Notice/Confirmation of Foreign Indirect Investment Account issued by the Indirect Investment Bank (continued procedure in Section B).	Original/Notarized copy or Photocopy with bank stamp	01	

B/ Foreign Customers must open Foreign Indirect Investment Accounts in Vietnam:

To receive **Notice/Confirmation of Foreign Indirect Investment Account** (Item A6), Customers are kindly requested to actively contact commercial banks (eg BIDV, VCB, MB...) to open an indirect investment account. Depending on the regulations of the Bank, the documents usually required to provide include:

No	List of documents sent to banks for indirect investment account	Formula	Amount
1	Request to open an indirect investment capital account in Vietnam dong (form according to commercial banks)	Original	02
2	Request letter for opening foreign currency account (form according to commercial bank)	Original	02
3	Business registration certificate (Within 06 months)	Notarized copy or Consular legalized copy	01

Trân trọng cảm ơn!

Để được hỗ trợ thêm, Quý khách vui lòng tham khảo:

- Website: www.vpbanks.com.vn
- Hotline: 1900636679

TẢI APP NGAY

